

Jongeren en drugs

Jongeren en drugs



Inhoudstafel

1. Doelstellingen
 2. Methodologie
 3. Het gebruik van cannabis (uitproberen, soort)
 4. De effecten van cannabis
 5. Cannabis en de omgeving van de jonge consument
- Conclusies

Doelstellingen

- Het doel van deze studie bestaat erin het gebruik van cannabis en ecstasy bij de jongeren (10-17 jaar) in te schatten.
- Deze studie moet de federale, communautaire, gewestelijke en onderwijsbeleidvoerders in staat stellen om over gegevens te beschikken met betrekking tot de bekendheid met, perceptie van, redenen voor en gedrag op het vlak van cannabis- en ecstasygebruik bij de jongeren.

Methodologie

- Kwantitatieve studie
 - 2.305 interviews (45'-50') afgenomen van jongeren tussen 10 en 17 jaar in de scholen in België.
 - Aselecte gelaagde gecorrigeerde steekproef (voor het globale resultaat).
 - De resultaten hebben een gepaste statistische bewerking ondergaan.
 - De totale foutmarge op de steekproef bedraagt 2,1%.
 - Enkel de betekenisvolle resultaten worden voorgesteld. Elk gegeven werd evenwel geanalyseerd in functie van de leeftijdsgroep, het geslacht, het onderwijstype, de grootte van het gezin (met 2 tot 5 personen), de locatie (Brussel, Vlaanderen, Wallonië), de sociaalprofessionele klassen, de rookgewoonten van de kennissenkring (vrienden, broers/zussen, familie en schoolmilieu) en het profiel van de jongeren, de perceptie van de persoonlijke relaties (met ouders, vrienden, broers/zussen).

Methodologie

De globale steekproef is samengesteld als volgt:

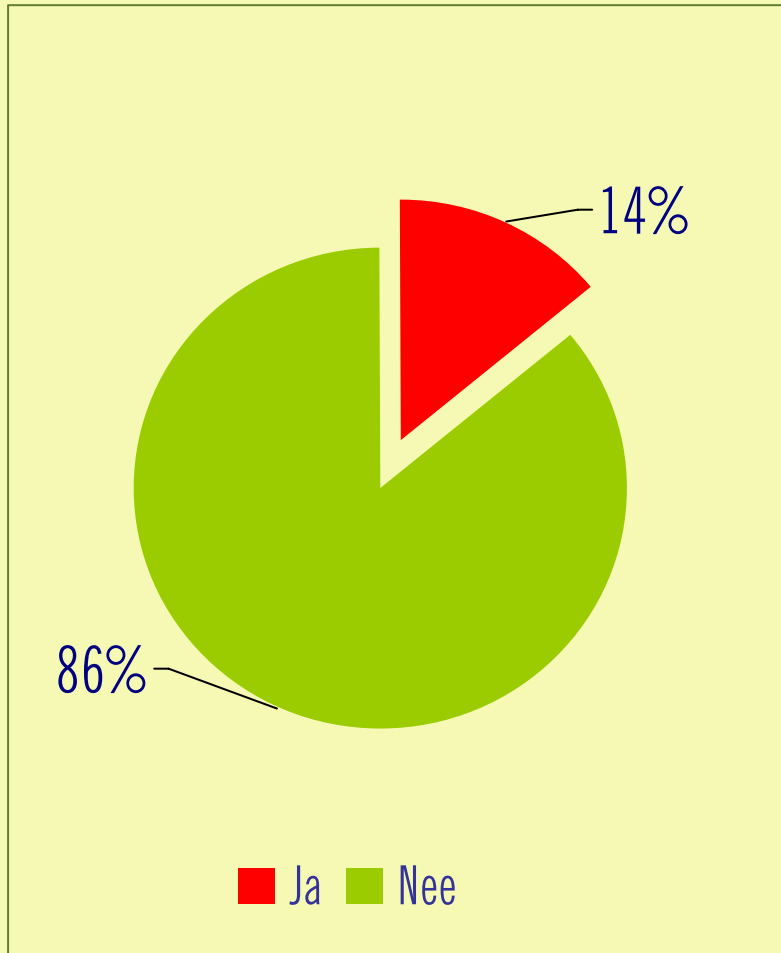
Leeftijd	Bevolkingsgroep	Steekproef
10 jaar	123.522	229
11 jaar	127.990	230
12 jaar	129.897	293
13 jaar	128.621	287
14 jaar	125.963	286
15 jaar	124.943	278
16 jaar	122.483	280
17 jaar	122.509	272

Geslacht	Bevolkingsgroep	Steekproef
Meisje	491.301	1.159
Jongen	514.627	1.106
Franstalig	439.156	969
Nederlandstalig	566.772	1.333

De leeftijdsgroepen boven de 12 jaar zijn met opzet oververtegenwoordigd, maar dat werd gecorrigeerd in de analyses op de totale steekproef.

Cannabis

Cannabisgebruik



➤ Heb je al cannabis gebruikt of uitprobeerde?

- Meer dan 1 op de 7 jongeren verklaart al cannabis gebruikt te hebben.

Basis: respondenten (jongeren)

Cannabisgebruik



➤ Heb je al cannabis gebruikt of uitprobeerde?

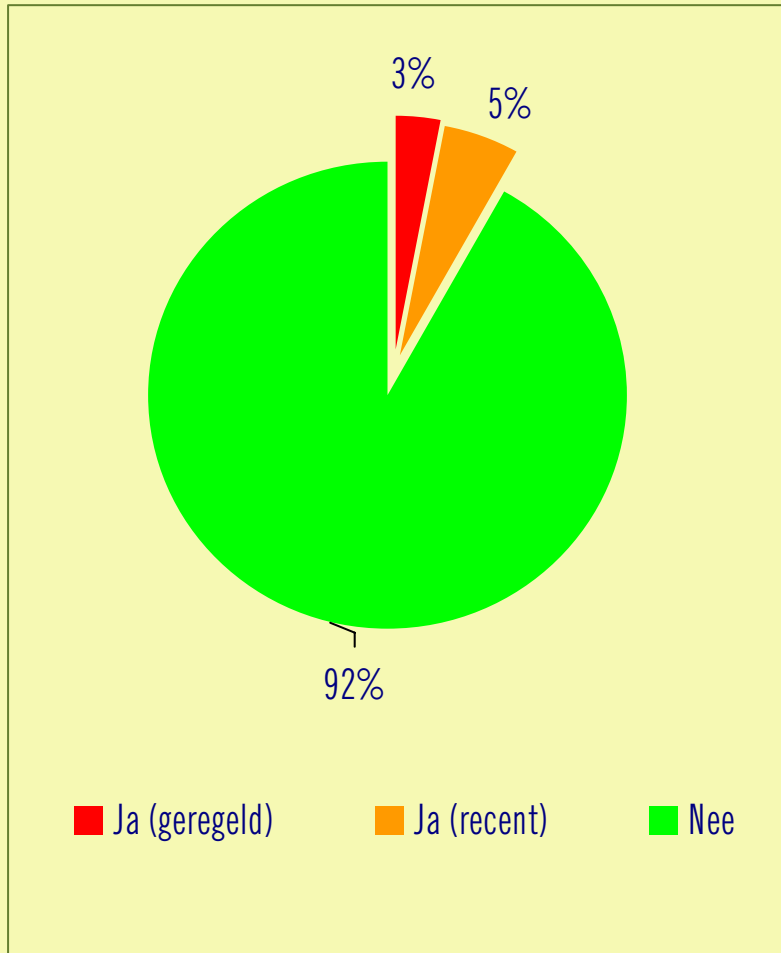
- Het aantal jongeren dat verklaart cannabis te gebruiken stabiliseert zich. Maar het gebruik wordt als onschuldig afgedaan.

Basis: respondenten (jongeren)

Verskil volgens profiel

- De jongeren gebruiken cannabis gemiddeld vijfmaal tijdens de week (ma-vr) en 2,3 maal tijdens het weekend. 14 jaar en 4 maanden is de gemiddelde leeftijd waarop het echte gebruik begint. Dat gemiddelde dekt verschillende realiteiten, gaande van een occasioneel of zelfs sporadisch gebruik tot dagelijks gebruik.
- De cannabisgebruikers komen vaker uit eenoudergezinnen met vader alleen (34%) of met moeder alleen (28%) en ze zijn niet gelukkig op school (20%).
- In 2005 waren er onder de jongens (met 17%) meer cannabisgebruikers dan bij de meisjes (13%); in 2006 neemt het aantal meisjes dat verklaart cannabis te gebruiken met 7% toe tot 20%. Het aantal jongens daalt met 8% wat het totaal op 9% brengt.

Recent en geregeld cannabisgebruik



➤ Gebruik je cannabis? (eender welke vorm)

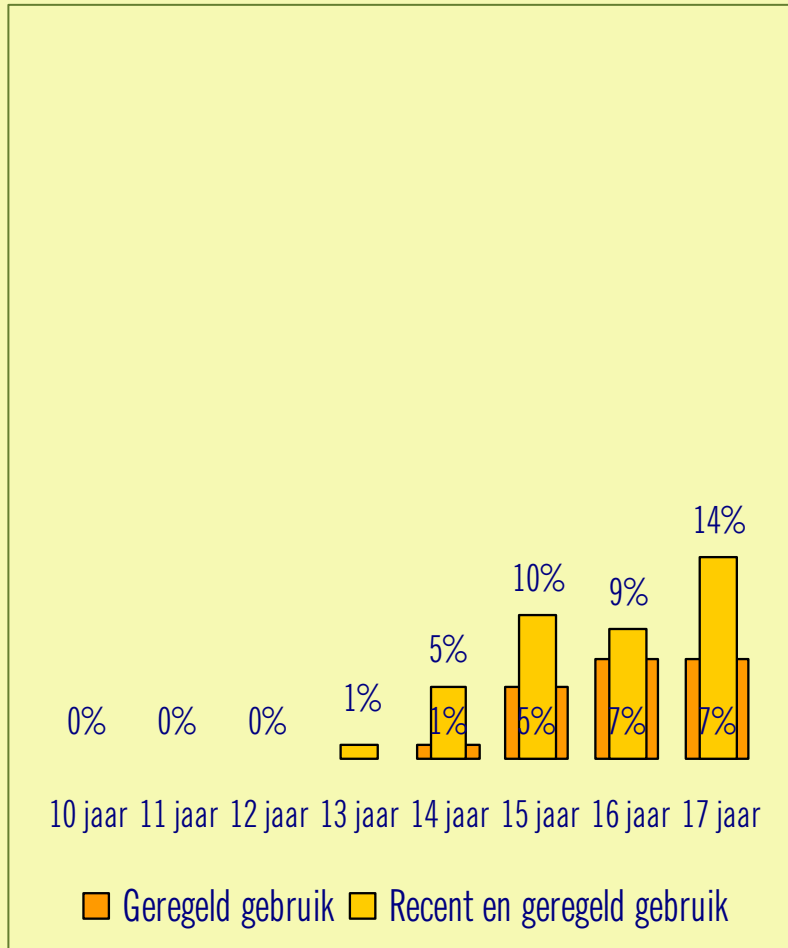
- 3% van de jongeren (tussen 13 en 17 jaar) verklaren dat ze geregeld cannabis gebruiken (minstens tweemaal per week, op verschillende dagen) en 5% van de jongeren (tussen 13 en 17 jaar) hebben verklaard dat ze minstens eenmaal cannabis gebruikt hebben in de week voor de enquête.
- Wanneer ze ontevreden zijn over hun leefomgeving, verdubbelt dat percentage.

Basis: respondenten (allemaal)

Recent en geregeld cannabisgebruik

- Les jeunes consomment du cannabis en moyenne cinq fois en semaine et 2,3 fois le week-end. 14 ans et 4 mois est l'âge moyen de début de réelle consommation. Cette moyenne recouvre des réalités différentes, allant d'une consommation occasionnelle, voire sporadique, à une consommation quotidienne.
- Maar het gemiddelde gebruik tijdens de week en in het weekend is sterk toegenomen: dat gaat van gemiddeld 2,8 naar 5 tijdens de week en van 2,1 naar 2,3 in het weekend.
- Dit jaar is de gebruiksfrequentie bij de jongeren gestegen, maar is het percentage jonge gebruikers praktisch niet veranderd.

Cannabisgebruik volgens leeftijd

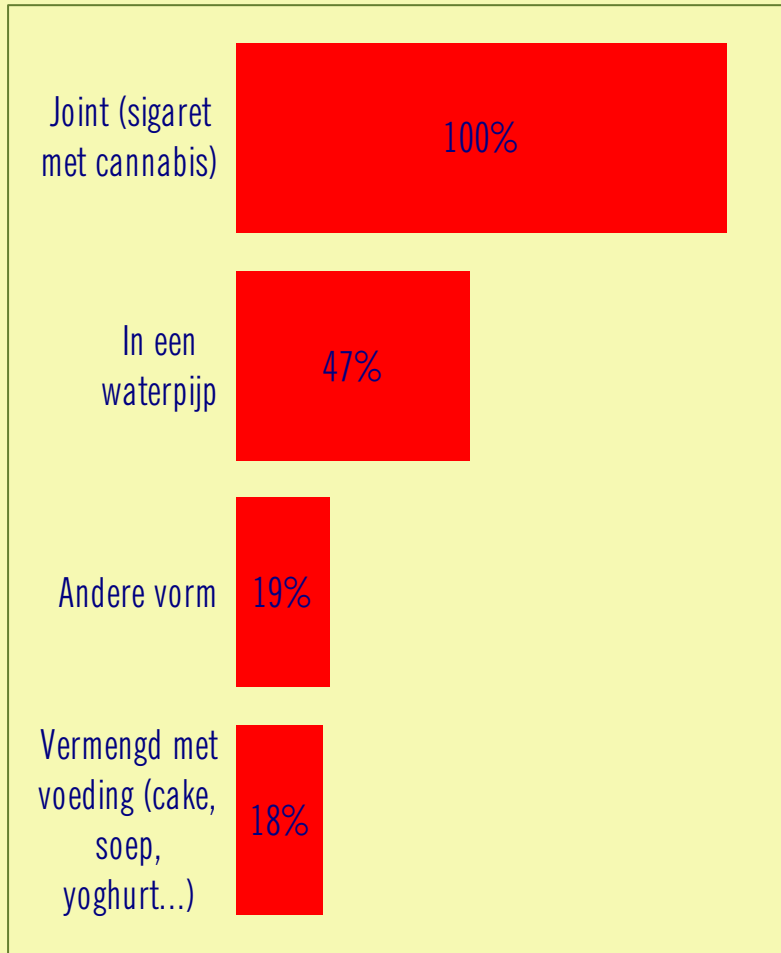


➤ Gebruik je cannabis? (eender welke vorm)

- Het cannabisgebruik begint op de leeftijd van 13 jaar. 1% van de jongeren van 13 jaar hebben in de week voor de enquête gerookt, maar het gebruik wordt maar pas enigszins regelmatig (met gebruik van cannabis minstens tweemaal per week) vanaf de leeftijd van 15 jaar voor 5% van hen.
- Op de leeftijd van 16 jaar zijn 7% van de jongeren geregelde cannabisgebruikers geworden. Op de leeftijd van 17 jaar heeft 1 op de 8 jongeren cannabis gebruikt in de week voor de enquête.

Basis: respondenten (allemaal)

Cannabisgebruik

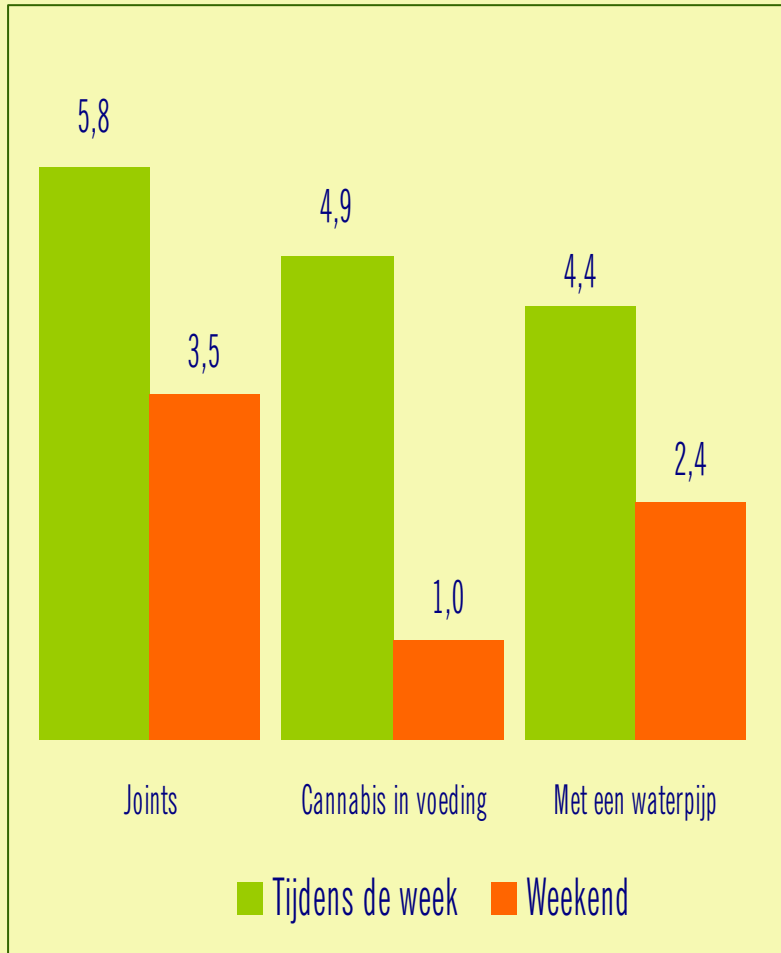


➤ In welke vorm heb je al cannabis gebruikt?

- Alle jongeren die cannabis hebben geprobeerd, hebben op zijn minst een joint gerookt.
- Bijna 1 op de 2 jongeren gebruikte de waterpijp. Het gaat daarbij over het algemeen eerder om jongens (70%) die Nederlandstalig zijn (67%).
- 1 op de 5 heeft de cannabis gebruikt in een andere vorm of gemengd in voeding.

Basis: huidige en vroegere cannabisgebruikers

Cannabisgebruik

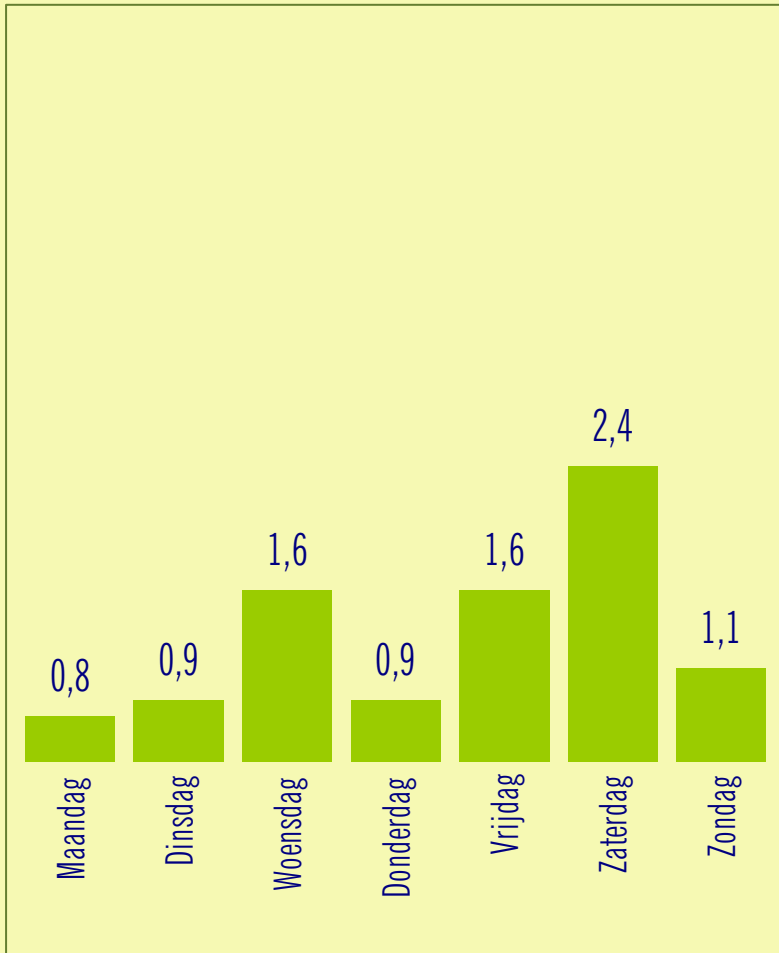


➤ Hoeveel maal heb je cannabis gebruikt deze week, dit weekend?

- De jonge cannabisgebruikers roken gemiddeld 5,8 joints tijdens de week en 3,5 in het weekend.
- In voeding gemengd slikken de jonge gebruikers cannabis 4,9 maal tijdens de week en 1 maal in het weekend.
- Gemiddeld roken de jongeren 4,4 maal cannabis met een waterpijp tijdens de week en 2,4 maal in het weekend.
- Met uitzondering van de cannabis in voeding gemengd is er meer cannabisgebruik in het weekend.

Basis: huidige cannabisgebruikers

Het roken van joints

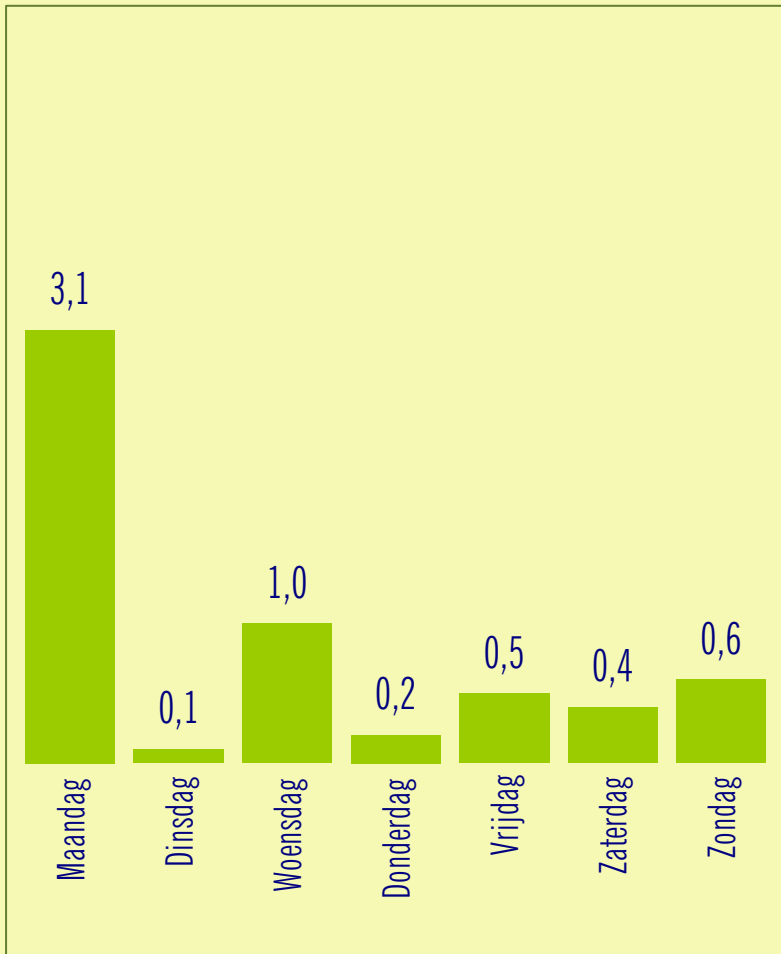


➤ Hoeveel joints heb je gerookt in de voorbije zeven dagen?

- Het gemiddelde aantal gerookte joints varieert naar gelang van de dag van de week. Op het einde van de week is dat aantal het grootst.
- Zaterdag is ontegensprekelijk de dag waarop de jongeren de meeste joints roken.
- Het gemiddelde aantal gerookte joints ligt ook hoger op woensdag, ongetwijfeld omdat ze op die dag meer vrije tijd hebben.

Basis: huidige cannabisgebruikers

Cannabisgebruik (in voeding)

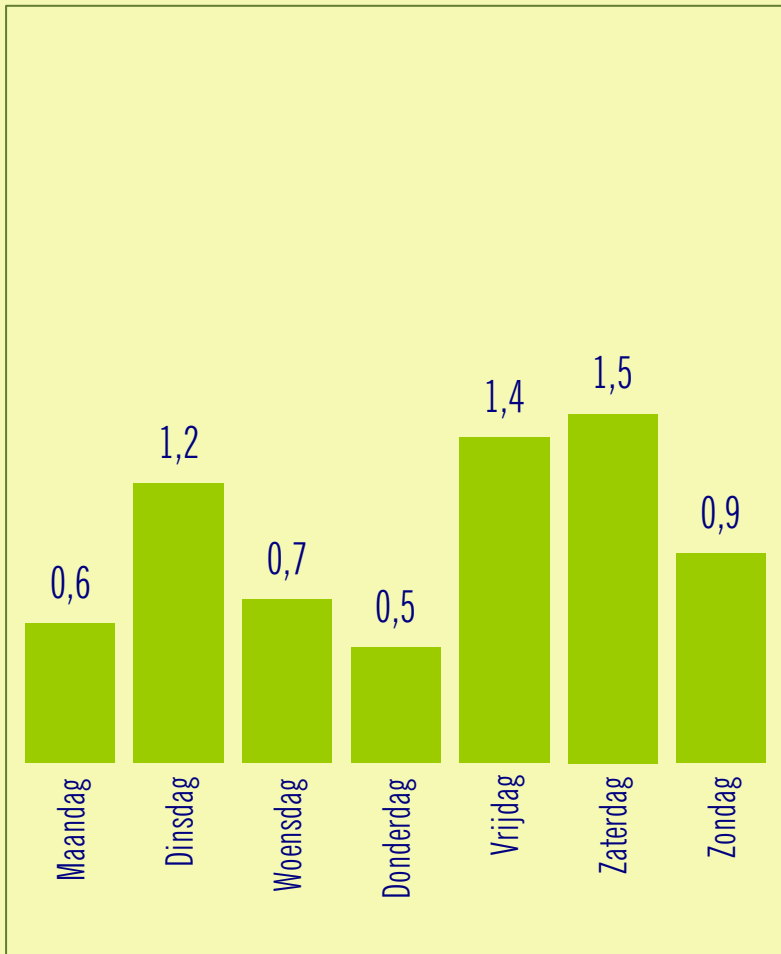


➤ Hoe vaak heb je cannabis gebruikt gemengd met voeding in de loop van de voorbije zeven dagen?

- De spreiding van het gebruik van cannabis gemengd in voeding vertoont een wekelijkse evolutie die totaal verschilt van de gemiddelde spreiding van de andere vormen van cannabisgebruik.
- Blijkbaar zouden de jonge cannabisgebruikers van het weekend gebruikmaken om voeding met cannabis te bereiden, om die dan vooral op maandag te nuttigen.

Basis: huidige cannabisgebruikers

Frequentie van het cannabisgebruik (waterpijp)

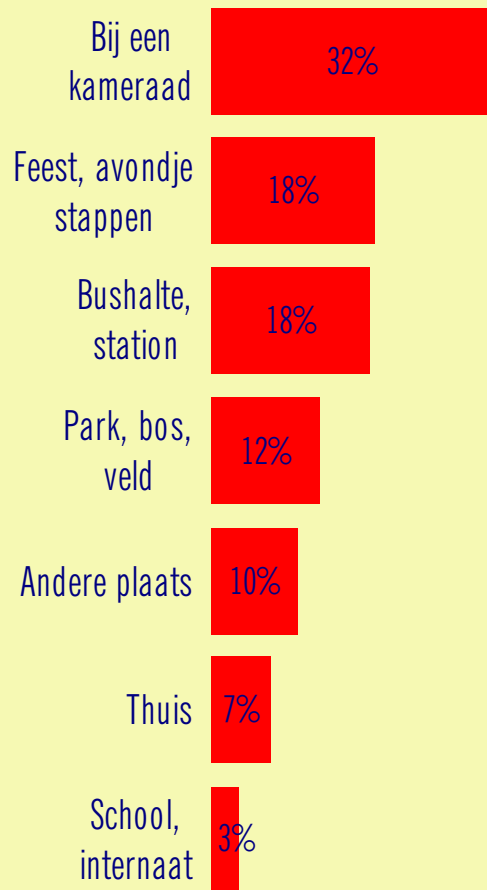


➤ Hoe vaak heb je cannabis met een waterpijp gerookt in de voorbije zeven dagen?

- Het gemiddelde cannabisgebruik met een waterpijp ligt hoger op het einde van de week.
- Zaterdag is ontegensprekelijk de dag waarop de jongeren het meest de waterpijp roken, met een klein verschil gevolgd door de vrijdag.
- Dat type gebruik gebeurt eerder in groepsverband.

Basis: huidige cannabisgebruikers

Eerste cannabisgebruik : waar?



➤ Waar heb je de eerste keer cannabis gebruikt?

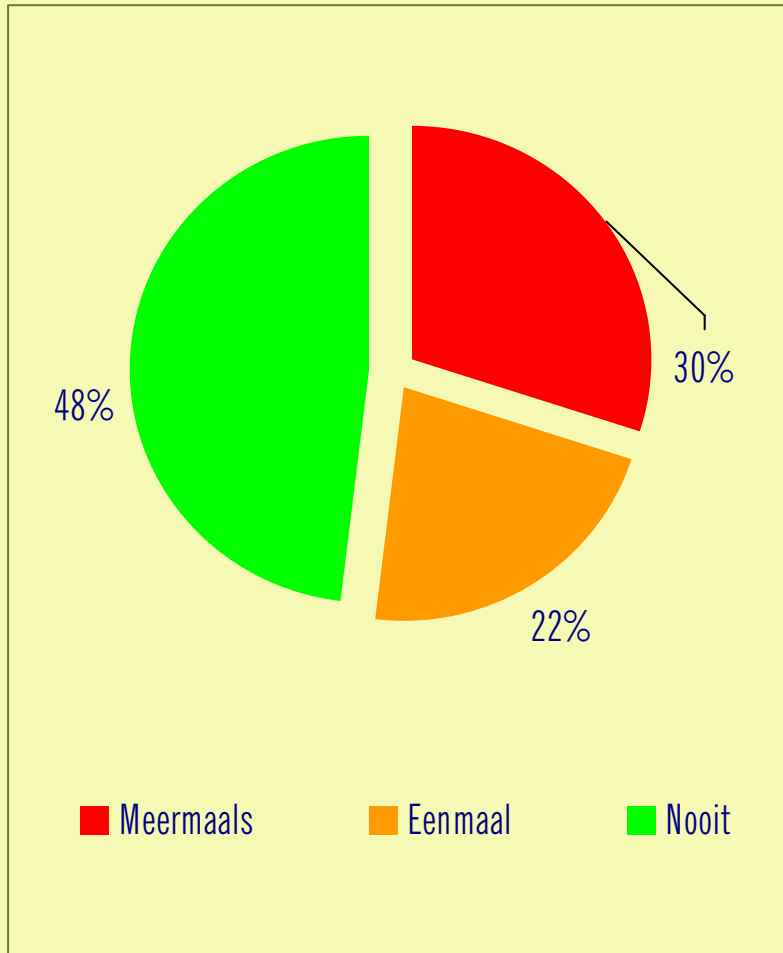
- Het eerste cannabisgebruik vindt in 1 op de 2 gevallen plaats bij een kameraad of tijdens een feestje. In 1 op de 2 gevallen gebeurt het cannabisgebruik in een sociale en feestelijke context.
- In 2 op de 10 gevallen gebeurt het eerste cannabisgebruik aan de bushalte of meer zelden op verdoken plaatsen.
- Maar het eerste cannabisgebruik vindt maar uiterst zelden thuis plaats.

Basis: huidige en vroegere cannabisgebruikers

Verskil volgens profiel

- **Bij een kameraad**
 - Het eerste cannabisgebruik bij een kameraad komt meer voor onder de Nederlandstalige jongeren (51%), bij de lage sociale groepen (49%) of in de Vlaamse steden (67%).
- **Feest, avondje stappen**
 - Het eerste cannabisgebruik op een feestje komt meer voor onder de jongeren in de Vlaamse steden (48%) of in de grote gezinnen.
- **Aan een bushalte, in een station**
 - Het eerste cannabisgebruik aan een halte van het openbaar vervoer komt meer voor onder de jongeren in het Brusselse Gewest (49%), in de Waalse steden (41%), in de grote gezinnen (34%) of onder de lage sociale groepen (30%).

Solitair cannabisgebruik



➤ Heb je al cannabis gebruikt terwijl je alleen was?

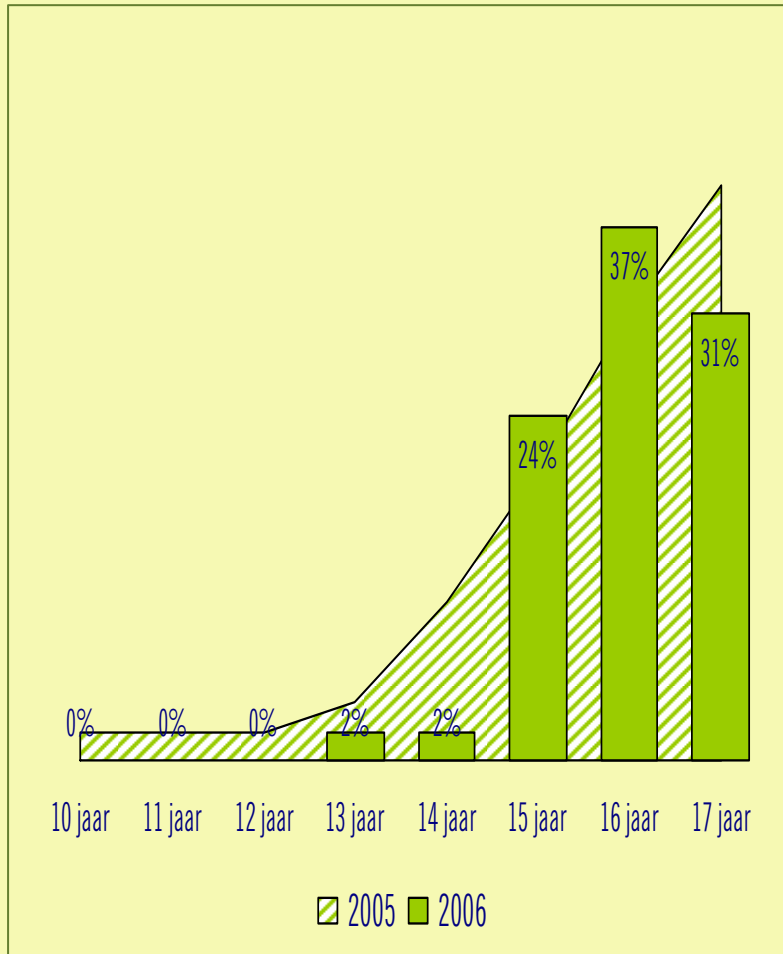
- Het cannabisgebruik is een groepsgebeuren. Daaruit volgt dat solitair gebruik een indicator is van isolement en ernstige verslaving.
- Bijna 1 op de 2 jonge gebruikers heeft nog nooit op zijn of haar eentje cannabis gebruikt.
- Een derde van de jongeren hebben al meerdere malen op hun eentje cannabis gebruikt.

Basis: huidige en vroegere cannabisgebruikers

Verskil volgens profiel: is er solitair gebruik?

- **Hebben nooit cannabis gebruikt terwijl ze alleen waren**
 - Deze jongeren vinden we vaker terug in het algemeen onderwijs (62%), in de gezinnen met vijf personen (62%) of in de hoge sociale groepen (69%).
- **Hebben meermaals cannabis gebruikt terwijl ze alleen waren**
 - Deze jongeren vinden we vaker terug in het kunstonderwijs (55%), in het Brusselse Gewest (53%), in de grote gezinnen met meer dan vijf personen (49%) of woonachtig in een Vlaamse landelijke gemeente (56%).

Cannabis volgens leeftijd

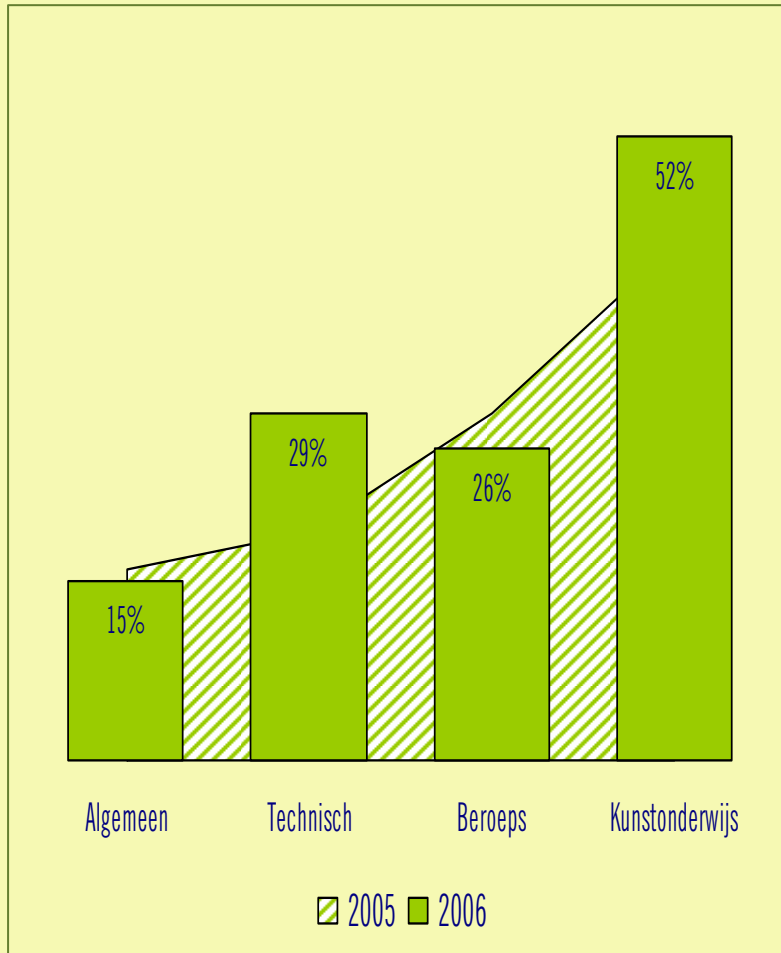


➤ Heb je al cannabis gebruikt of uitprobeerd?

- Het cannabisgebruik begint vanaf 13 jaar.
- Vanaf de leeftijd van 15 jaar heeft minstens een kwart van de jongeren al cannabis uitprobeerd.
- In vergelijking met vorig jaar zien we een daling van het aantal proevers onder de leeftijd van 15 jaar.
- Het gebruik en het uitproberen liggen hoger bij de 15- en 16-jarigen dan het jaar daarvoor, maar minder hoog bij de jongeren van 17 jaar (-9%).

Basis: respondenten (jongeren)

Cannabisgebruik volgens onderwijstype

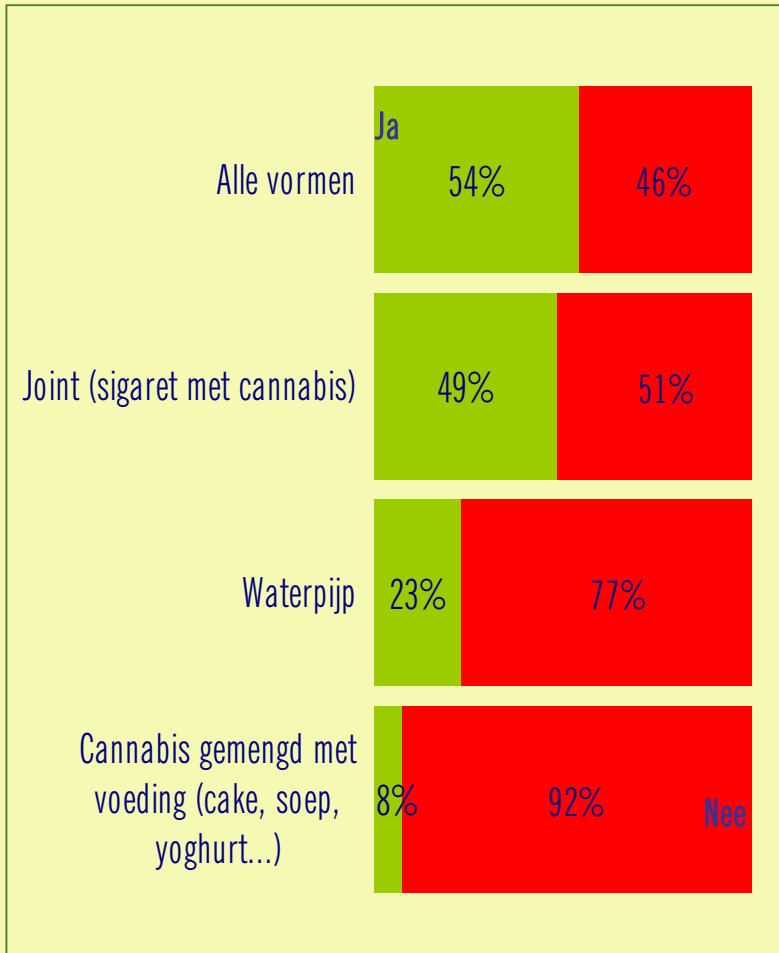


➤ Heb je al cannabis gebruikt of uitgeprobeerd?

- Op vergelijkbare leeftijd vinden we de jonge cannabisgebruikers veel vaker in het kunstonderwijs terug. We zien een gelijkaardige trend in de tabaksconsumptie.
- In vergelijking met het voorgaande jaar is de gemiddelde cannabisconsumptie afgenomen in het algemeen en het beroepsonderwijs, maar toegenomen in het technisch (10%) en het kunstonderwijs (9%).

Basis: respondenten (jongeren)

Cannabisgebruik: soort gebruik

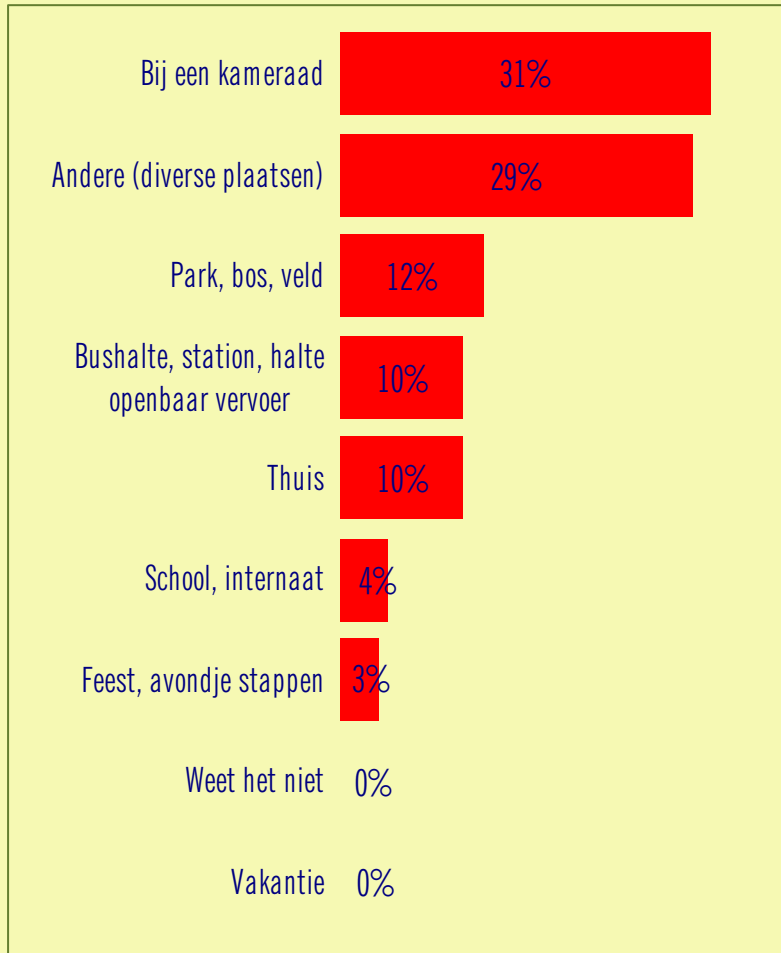


➤ Gebruik je cannabis?

- Meer dan 1 op de 2 jongeren verklaart cannabis in al zijn vormen te gebruiken.
- Bijna 1 op de 2 jongeren verklaart joints te roken.

Basis: huidige en vroegere cannabisgebruikers

Plaats van huidig cannabisgebruik

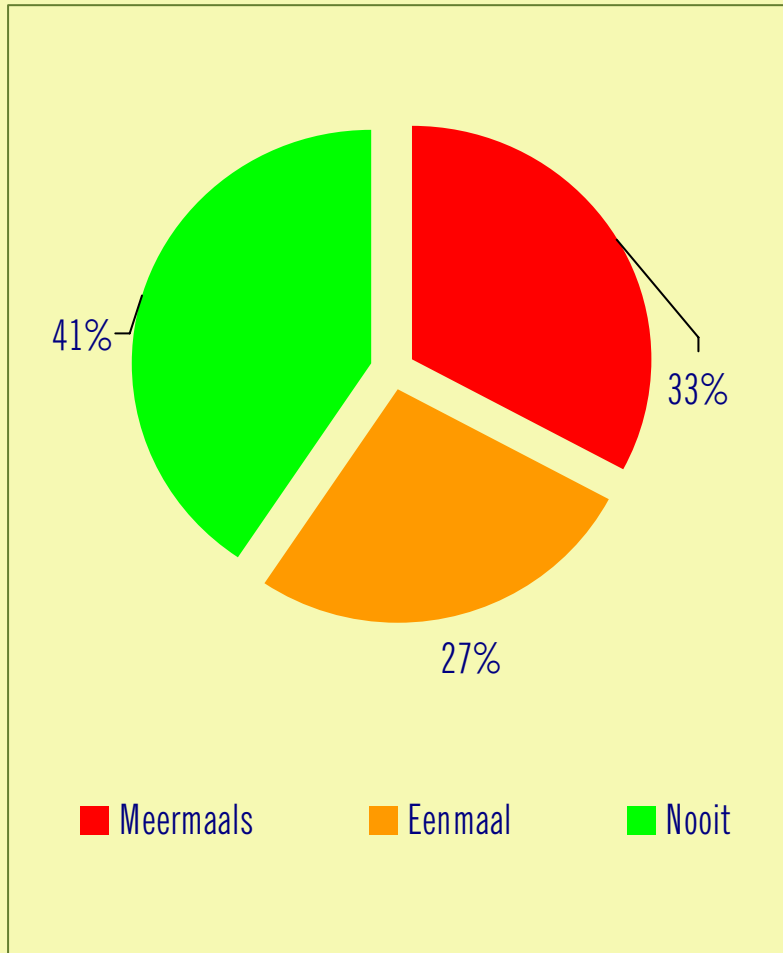


➤ Waar gebruik je vandaag de dag cannabis?

- In 1 op de 3 gevallen vindt het gebruik plaats bij een kameraad, net als het eerste gebruik.
- Maar in 1 op de 3 gevallen kan de plaats van gebruik variëren.
- In 1 op de 10 gevallen vindt het gebruik plaats ofwel in de natuur, ofwel aan een halte van het openbaar vervoer, ofwel thuis.
- De vakanties worden niet gekozen als moment voor cannabisgebruik.

Basis: huidige cannabisgebruikers

Consumptie van cannabis en alcohol

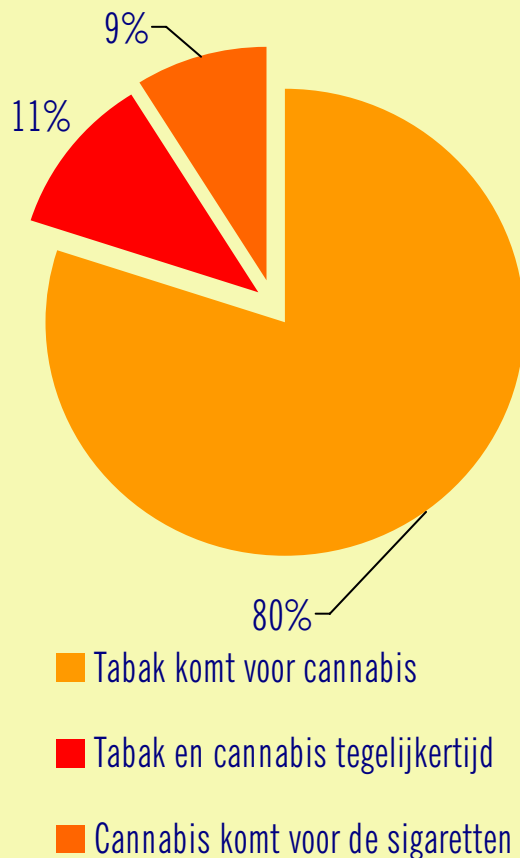


➤ Heb je al cannabis en alcohol tegelijkertijd geconsumeerd?

- 1 op de 3 jongeren gebruikt frequent cannabis en alcohol door elkaar.
- Meer dan 1 op de 4 jongeren heeft het al uitgeprobeerd.
- 2 op de 5 jongeren hebben nooit cannabis en alcohol door elkaar gebruikt.

Basis: huidige cannabisgebruikers

Eerste gebruik: verschil tussen tabak en cannabis

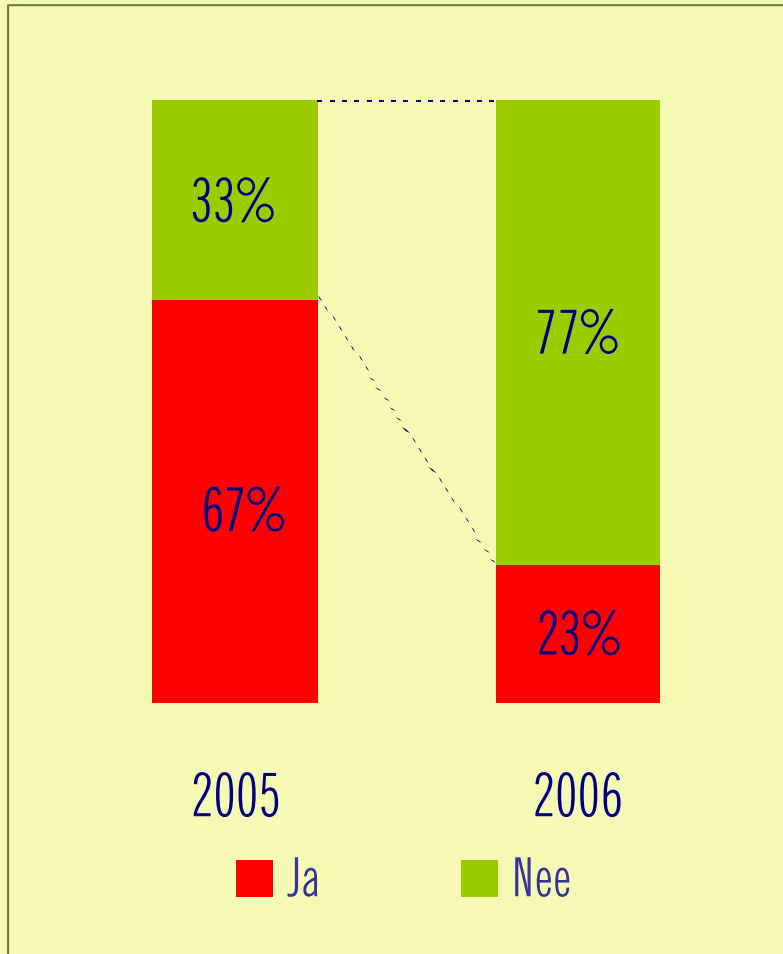


➤ Heb je tabak (sigaretten) geprobeerd voor je cannabis geprobeerd hebt?

- De sigaret is een opstapje naar het gebruik van cannabis voor de meeste jongeren, tenzij rond de leeftijd van 14 jaar, wanneer sommige jongeren met cannabis beginnen te experimenteren voordat ze een sigaret hebben geproefd.
- 1 op de 10 jongeren schakelt van cannabis over op sigaretten of combineert sigaretten roken en cannabis gebruiken.

Basis: huidige cannabisgebruikers

Voorstel om cannabis te gebruiken



➤ Heeft iemand je cannabis aangeboden?

- Het aantal jongeren dat een aanbod voor cannabisgebruik gekregen heeft, is in vrije val: in één jaar tijd is het percentage met twee derden gedaald.
- Het is wel zo dat, wanneer een jongere verklaart de wet te kennen, hij of zij vindt dat er hem of haar minder vaak cannabis wordt aangeboden.

Basis: respondenten

Verskil volgens profiel

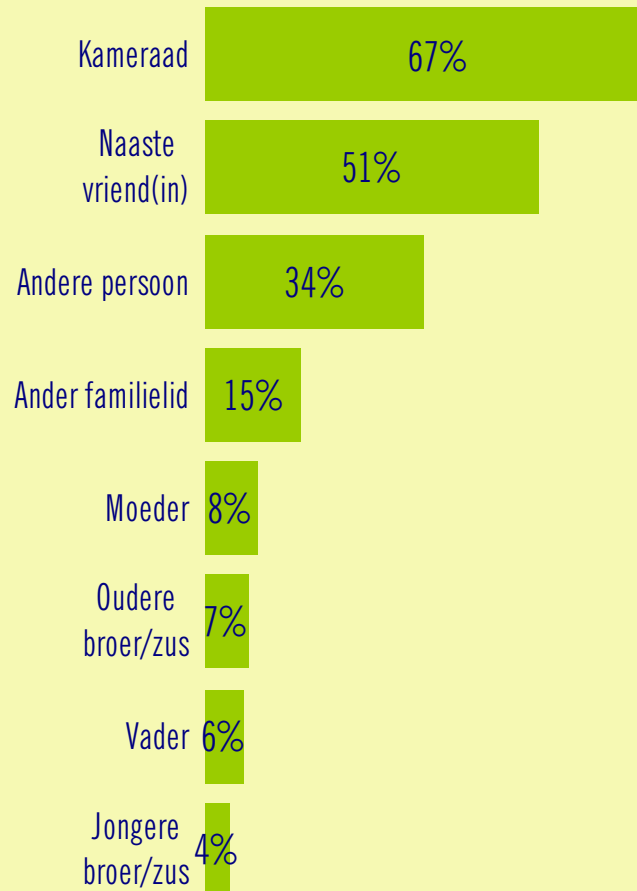
- Heeft iemand je al eens cannabis aangeboden?

- De meisjes (28%) hebben meer dan de jongens (19%) al eens cannabis aangeboden gekregen.
- Aanbod van cannabis komt vaker voor in het technisch onderwijs (37%), het beroepsonderwijs (39%), het kunstonderwijs (64%), in jaar 3 en 4 van het secundair onderwijs (28%) en in het hoger secundair onderwijs (35%).
- Het komt ook meer voor in het Brusselse Gewest (39%) en het Waalse Gewest (28%) dan in Vlaanderen (18%). De Franstaligen (32%) verklaren meer aangesproken te worden dan de Nederlandstaligen.
- De jonge verslaafden* (33%) verklaren ook meer dat hen cannabis werd aangeboden. De jongeren krijgen meer aanbod in Brussel (64%), in de kleine Vlaamse dorpen (45%) alsook in de Waalse landelijke gemeenten (21%). Dat aanbod komt ook meer voor bij jongeren uit een eenoudergezin met vader alleen (69%), of uit een eenoudergezin afwisselend met vader en moeder** (35%), of die niet tevreden zijn over hun gezinsleven (51%), over zichzelf (40%) of over de plaats waar ze wonen (32%).

* verslaafde = consumeert minstens 1 product; niet-verslaafde = consumeert geen enkel product (tabak, drug, spel, alcohol, enz.)

**co-ouderschap

Voorstel om cannabis te gebruiken



➤ Wie heeft je cannabis aangeboden?

- In 2 op de 3 gevallen is het een kameraad die voorstelt om cannabis te gebruiken.
- Meer dan 1 op de 2 jongeren krijgt cannabis aangeboden door een naaste vriend. In 1 op de 3 gevallen gaat het om een derde persoon, die noch een kameraad noch een familielid is.
- De naaste familie biedt relatief minder vaak cannabis aan. Maar het feit dat sommige ouders de aanbieders zijn, toont aan dat het gebruik van cannabis als iets onschuldig wordt afgedaan.

Basis: respondenten die cannabis aangeboden gekregen hebben

Verskil volgens profiel

- **Kameraad**
 - De jongeren die cannabis aangeboden hebben gekregen van een kameraad vinden we vaker terug in het algemeen onderwijs (76%) dan in het kunstonderwijs (28%). Het zijn vaker Nederlandstaligen (77%) die wonen in een Vlaamse stad (80%) of in een Vlaamse landelijke gemeente (83%). Deze jongeren leven eerder in een tweoudersgezin (84%) dan in een eenoudergezin met vader alleen (51%) of een eenoudergezin met vader en moeder afwisselend (34%).
- **Naaste vriend(in)**
 - Aanbiedingen komen meer courant voor bij de jongeren in het kunstonderwijs (84%), in de lage sociale groepen (20%), die niet tevreden zijn over zichzelf (72%) of die deel uitmaken van een eenoudergezin met vader alleen (37%).

Verskil volgens profiel

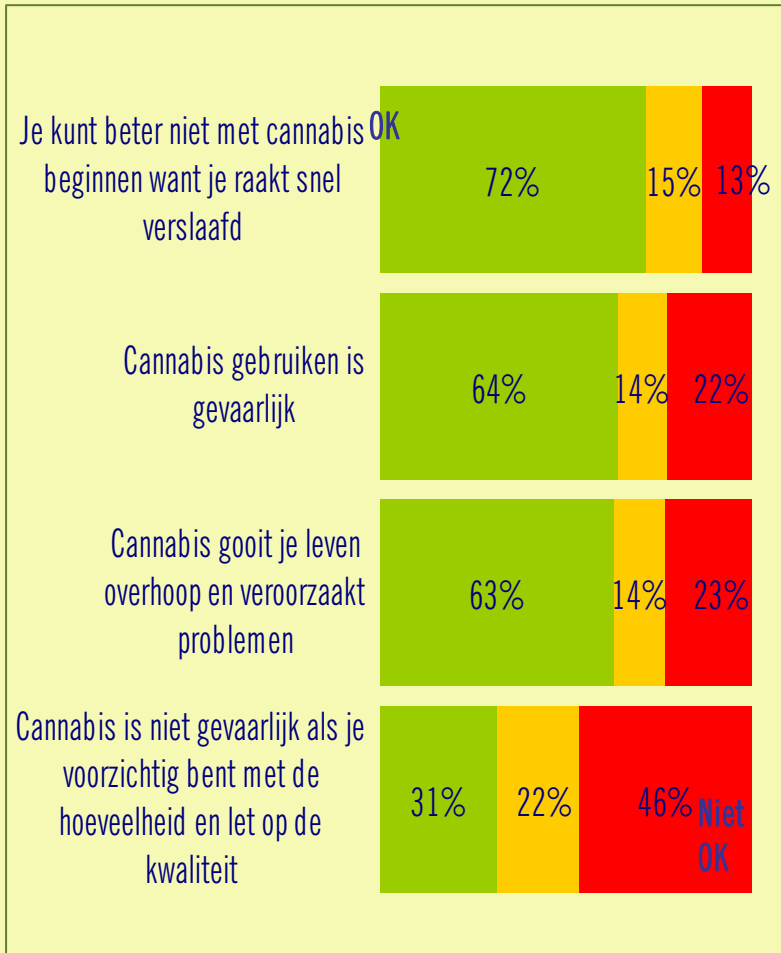
- **Andere persoon**
 - Het aanbod door derden komt meer voor onder de jongeren die wonen in Brussel (51%) of in een Vlaamse stad (49%), die niet tevreden zijn over de plaats waar ze wonen (58%) of die deel uitmaken van een eenoudergezin met moeder alleen (58%).
- **Ander familielid**
 - Aanbiedingen door andere familieleden komen meer voor bij de jongeren in het kunstonderwijs (38%), in het Brusselse Gewest (62%) of in de lage sociale groepen (38%).
- **Moeder**
 - Cannabis aangeboden door de moeder komt meer voor bij de jongeren in het kunstonderwijs (64%), in het Brusselse Gewest (39%) of in de lage sociale groepen (20%).

Verskil volgens profiel

- **Oudere broer of zus**
 - Aanbod door oudere broer of zus komt meer voor bij de jongeren in Waalse landelijke gemeenten (28%) of die deel uitmaken van een eenoudergezin met vader en moeder afwisselend (32%).
- **Vader**
 - Cannabis aangeboden door de vader komt meer voor bij de jongeren in Brussel (17%) of in de kleine Vlaamse dorpen (19%) of die deel uitmaken van een eenoudergezin met vader en moeder afwisselend* (19%).
- **Jongere broer of zus**
 - Aanbiedingen door jongere broer of zus komen meer voor bij de jongeren in het kunstonderwijs (19%), in het Brusselse Gewest (23%), die niet verslaafd zijn (17%) of die deel uitmaken van een eenoudergezin met vader en moeder afwisselend (17%).

* co-ouderschap

Perceptie van cannabis

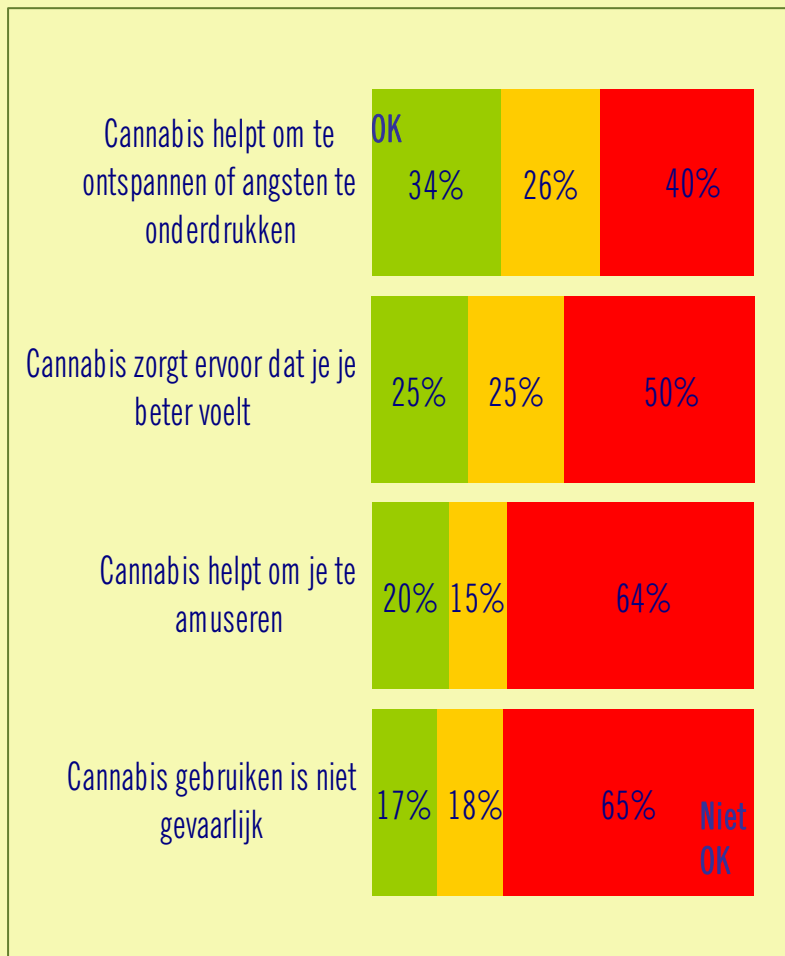


➤ Perceptie van de effecten van cannabis, het risicoaspect

- De meerderheid van de jongeren is zich wel bewust van de spiraal naar verslaving toe en van het gevaarlijke karakter van het product, maar 1 op de 3 denkt dat hij of zij het gevaar kan terugschroeven door voorzichtig te zijn.
- 1 op de 3 jongeren onderschat het gevaar en is van mening dat hij of zij het risico in de hand kan houden.

Basis: respondenten (1+2 = niet OK, 3 = ±, 4+5 = OK)

Perceptie van cannabis



➤ Perceptie van de effecten van cannabis, het risicoaspect

- 1 op de 3 jongeren dicht cannabis ontspannende eigenschappen toe, 1 op de 4 jongeren is van mening dat cannabis ervoor zorgt dat je je beter gaat voelen en 1 op de 5 jongeren ziet cannabis als een middel om zich te kunnen amuseren.
- Daar staat tegenover dat 3 op de 5 jongeren zich bewust zijn van het gevaar van deze stof en van de risico's van het gebruik ervan.

Basis: respondenten (1+2 = niet OK, 3 = ±, 4+5 = OK)

Verskil volgens profiel

- **Je kunt beter met cannabis niet beginnen want je raakt heel snel verslaafd**
 - De niet-gebruikers van cannabis delen deze mening. Ze zijn talrijker onder de jongeren die niet verslaafd zijn aan cannabis (78%) en in jaar 3 en 4 van het secundair onderwijs (78%) alsook in het lager secundair onderwijs (83%). Deze mening komt ook meer voor bij de gezinnen met 3 personen (78%) en bij de lage sociale groepen (81%).
 - Ze komt meer voor in de Vlaamse kleine dorpen (82%) of in de Vlaamse landelijke gemeenten (81%) en bij de jongeren die niet tevreden zijn over hun leefomgeving (77%).
- **Cannabis gebruiken is gevaarlijk**
 - De niet-gebruikers van cannabis delen deze mening. Ze komen meer voor onder de jongeren die niet verslaafd zijn aan cannabis (78%) en in het lager secundair onderwijs (80%).
 - Deze mening komt ook meer voor in de Vlaamse kleine dorpen (71%). Je komt ze vaker tegen bij de jongeren die tevreden zijn over hun gezinsleven (69%), tevreden zijn over de plaats waar ze wonen (70%) en gelukkig zijn op school (69%). Ze maken ook meer deel uit van een eenoudergezin met vader en moeder afwisselend (74%).

Verskil volgens profiel

- **Cannabis gooit je leven overhoop en veroorzaakt problemen**
 - De niet-gebruikers van cannabis delen deze mening. Je vindt ze meer terug onder de jongeren die niet verslaafd zijn (76%), in het lager secundair onderwijs (78%), in de grote gezinnen (74%) of in de eenoudergezinnen met moeder alleen (71%) alsook in de hoge sociale groepen (69%).
 - Die mening is sterker aanwezig in de Waalse kleine dorpen (74%) alsook bij de jongeren die niet tevreden zijn over de plaats waar ze wonen (54%).
- **Cannabis is niet gevaarlijk als je voorzichtig bent met de hoeveelheid en let op de kwaliteit**
 - Deze mening is meer aanwezig onder de jongeren in het technisch onderwijs (40%), het beroepsonderwijs (47%) en het kunstonderwijs (52%), meer bij de Franstaligen (36%) dan bij de Nederlandstaligen (27%), in de gezinnen met 3 personen (40%), in de eenoudergezinnen met vader alleen (56%), in Brussel (43%), in de Waalse landelijke gemeenten (45%), onder de jongeren die verslaafd zijn (38%), onder de jongeren die niet tevreden zijn over hun gezinsleven (50%) noch over zichzelf (41%) noch over de plaats waar ze wonen (44%).

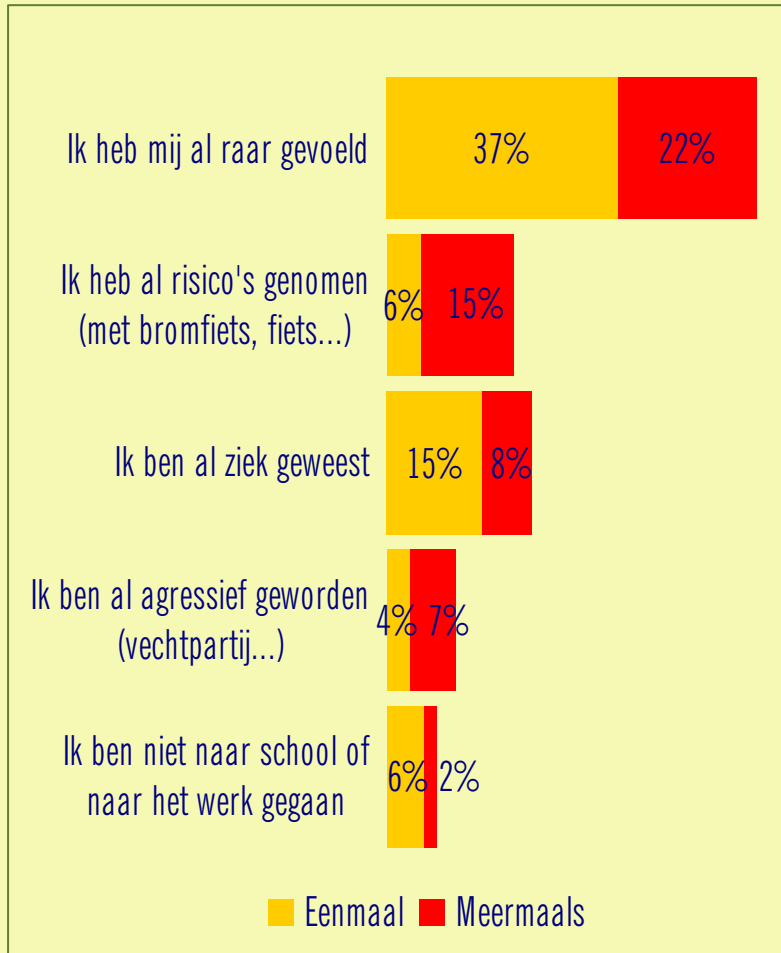
Verskil volgens profiel

- **Cannabis helpt om te ontspannen of angsten te onderdrukken**
 - Deze mening komt meer voor onder de jongeren in het kunstonderwijs (79%), onder de Franstaligen (40%), in de gezinnen met 4 personen (44%), in de eenoudergezinnen met moeder alleen (48%), in Brussel (43%), in de Waalse steden (49%), in de Waalse kleine dorpen (60%), onder de jonge die verslaafd zijn (39%) of die niet tevreden zijn over hun gezinsleven (53%) noch over zichzelf (43%) noch over de school (46%).
- **Cannabis helpt om je beter te voelen**
 - Deze mening vind je meer terug onder de jongeren in het kunstonderwijs (62%), onder de Franstaligen (32%), in de gezinnen met 4 personen (34%), in de eenoudergezinnen met moeder alleen (48%), in Brussel (32%), in de Waalse landelijke gemeenten (40%) en de Waalse kleine dorpen (58%), bij de jongeren die verslaafd zijn (30%) of die niet tevreden zijn over hun gezinsleven (43%).

Verskil volgens profiel

- **Cannabis nemen helpt om je te amuseren**
 - Wie dit het meeste denken vind je vooral in het kunstonderwijs (36%) of het beroepsonderwijs (38%). De jongens (met 27%) denken dit meer dan de meisjes (met 15%). Deze mening komt ook meer voor bij de gezinnen met 4 en met 5 personen (respectievelijk 26% en 28%). Er denken meer mensen zo in Brussel (30%), in de Waalse steden (34%) of onder de jongeren die verslaafd zijn aan cannabis (25%).
- **Cannabis gebruiken is niet gevaarlijk**
 - Deze mening komt meer voor onder de jongeren die deel uitmaken van gezinnen met 2 personen (23%), in de grote gezinnen (23%) of de eenoudergezinnen met vader alleen (29%) of moeder alleen (28%), bij de jongeren die wonen in de Waalse steden (27%) of in de Vlaamse landelijke gemeenten (26%) alsook bij de jongeren die niet tevreden zijn over zichzelf (33%) en niet gelukkig zijn op school (24%).

Effecten van cannabis

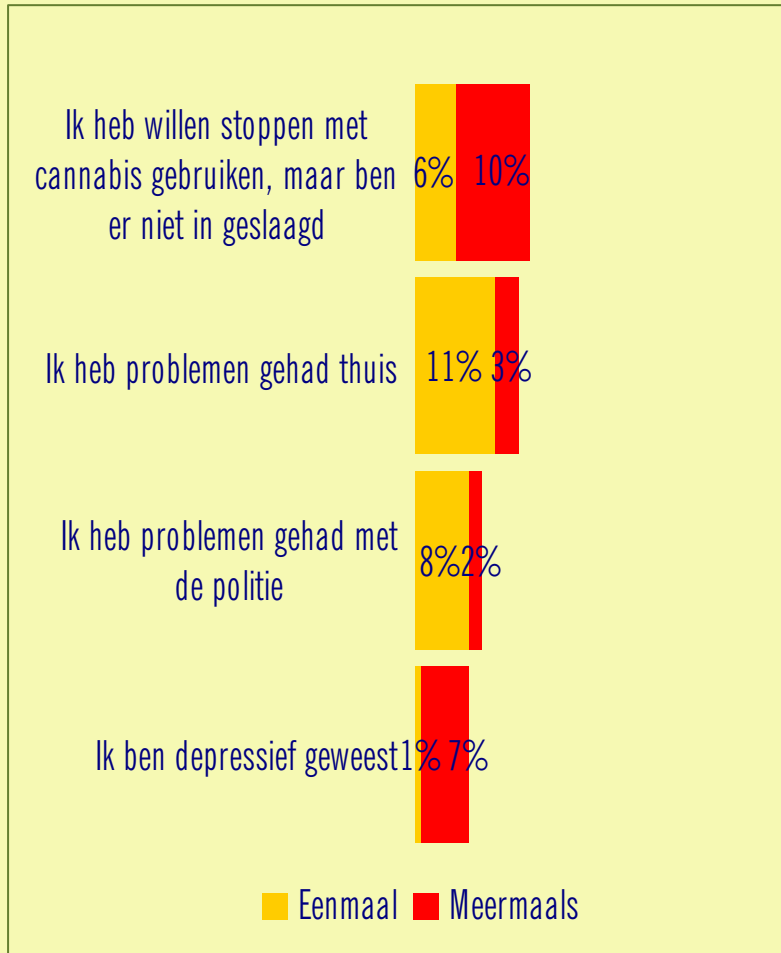


➤ Na het gebruik van cannabis...

- 1 op de 5 jongeren verklaart dat hij/zij zich raar voelde na het roken van cannabis.
- Meer dan 1 op de 7 jongeren meldt dat het gebruiken van cannabis hem/haar ertoe gedreven heeft om risicovolle dingen te gaan doen.
- Minder dan 1 op de 10 jongeren is ziek geweest of agressief geworden vanwege de cannabis.
- 2 op de 100 jongeren zijn niet naar school kunnen gaan na het gebruiken van cannabis.

Basis: huidige en vroegere cannabisgebruikers

Effecten van cannabis



➤ Na het gebruik van cannabis...

- Meer dan 1 op de 7 jongeren heeft al geprobeerd om te stoppen met cannabis gebruiken, zonder succes.
- Minder dan 1 op de 7 jongeren heeft problemen gehad thuis na het gebruik van cannabis.
- 1 op de 10 jongeren heeft problemen gehad met de politie.
- 8% van de jongeren hebben zich depressief gevoeld.

Basis: huidige en vroegere cannabisgebruikers

Verskil volgens profiel

- **Ik heb me al raar gevoeld**
 - Dat zeggen vooral jonge Walen (50%) die wonen in steden (39%) en in het kunstonderwijs zitten (64%). De meerderheid is jonger dan 17 jaar (39%). Ze maken deel uit van ofwel een groot gezin (43%) ofwel een eenoudergezin met de moeder alleen (54%).
- **Ik heb al risico's genomen (met bromfiets, fiets...)**
 - Dat zeggen meer jongens (30%) dan de meisjes (6%) en meer Nederlandstaligen (met 27%) dan Franstaligen.
 - Ze wonen in de Vlaamse steden (33%) of de Vlaamse landelijke gemeenten (36%). Ze behoren tot de lage sociale groepen (25%) en maken deel uit van een groot gezin (30%).
- **Ik ben al ziek geweest**
 - Dat zeggen jonge Walen (28%) die wonen in de steden (42%) of Nederlandstaligen die wonen in de Vlaamse landelijke gemeenten (36%).
 - De meeste zijn jonger dan 17 (28%). Ze zijn ook talrijker in de grote gezinnen (18%).

Verskil volgens profiel

- **Ik ben al agressief geworden (vechtpartij,...)**
 - Dat zeggen meer de jongens (met 20%) die wonen in het Brusselse Gewest (25%) of in de Vlaamse landelijke gemeenten (32%) en in het algemeen onderwijs zitten (15%). Het komt ook meer voor in de lage sociale groepen (19%).
 - Diegene die nooit agressief geworden zijn vinden we meer terug in Wallonië (98%) bij de gemiddelde sociale groepen (95%) en in gezinnen met 3 personen (98%) of eenoudergezinnen met de vader alleen (97%) of nog eenoudergezinnen met de moeder alleen (98%).
- **Ik ben niet naar school of naar het werk gegaan**
 - Diegene die nooit gespijeld hebben vinden we meer terug in de Waalse landelijke gemeenten (100%) of in de Vlaamse steden (100%).
 - Ze maken deel uit van eenoudergezinnen met de moeder alleen (98%) maar zijn niet gelukkig op school (78%).

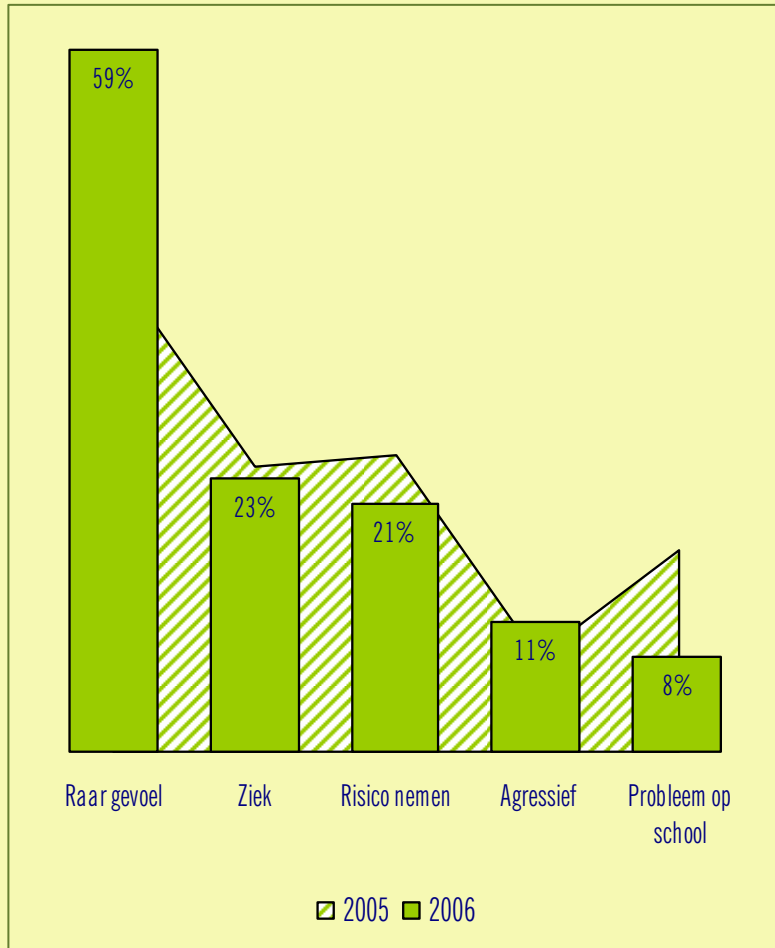
Verskil volgens profiel

- **Ik heb willen stoppen met cannabis gebruiken, maar ben er niet in geslaagd**
 - Wie zich achter deze stelling schaarden vinden we meer terug onder de jongens (20%) dan onder de meisjes (5%). Het gaat hierbij om jongeren die wonen in de Waalse landelijke gemeenten (27%) of Vlaamse landelijke gemeenten (34%) en die in het kunstonderwijs zitten (28%).
- **Ik heb problemen gehad thuis**
 - Wie nooit problemen hebben gehad thuis vinden we vooral terug onder de jonge Brusselaars (97%) of woonachtig in de Vlaamse steden (98%), in het kunstonderwijs (100%) of het hoger secundair onderwijs (94%).
 - Ze komen ook meer voor in de gezinnen met 3 personen (98%) en de eenoudergezinnen met de moeder alleen (69%).

Verskil volgens profiel

- **Ik heb problemen gehad met de politie**
 - Wie nooit problemen heeft gehad met de politie vinden we eerder terug onder de jongeren die wonen in de Waalse landelijke gemeenten (100%) en in het kunstonderwijs (100%).
 - Het komt ook meer voor in de gezinnen met 5 personen (100%) of met meer dan 5 personen (100%).
- **Ik ben depressief geweest**
 - Wie nooit dit probleem heeft gehad vinden we eerder terug onder de jongeren die wonen in de Waalse of Vlaamse steden (100%), in het kunstonderwijs (100%) of het technisch onderwijs (100%). Het gaat vaker om Franstaligen (98%) dan om Nederlandstaligen (81%).
 - Ze maken deel uit van gezinnen met 3 of 4 personen (100%).

Effecten van cannabis

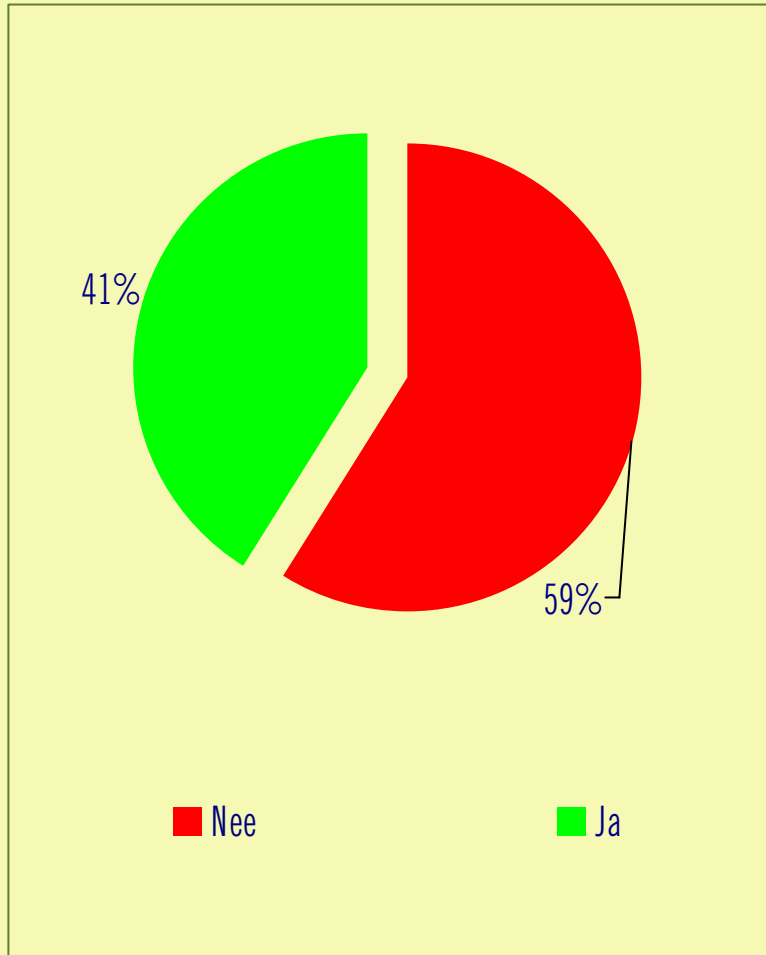


➤ Na het gebruik van cannabis...

- In vergelijking met 2005 voelen de jongeren zich minder vaak ziek, nemen ze minder risico's en zijn er minder die niet naar school zijn gegaan na (en vanwege) het gebruik van cannabis.
- In 2005 hadden 2 op de 5 jongeren zich raar gevoeld na het gebruik van cannabis. Terwijl dat nu voor 3 op de 5 jongeren het geval was.
- Er zijn ook meer jongeren die meer agressie voelen.

Basis: huidige en vroegere cannabisgebruikers

Poging om te stoppen met cannabis gebruiken

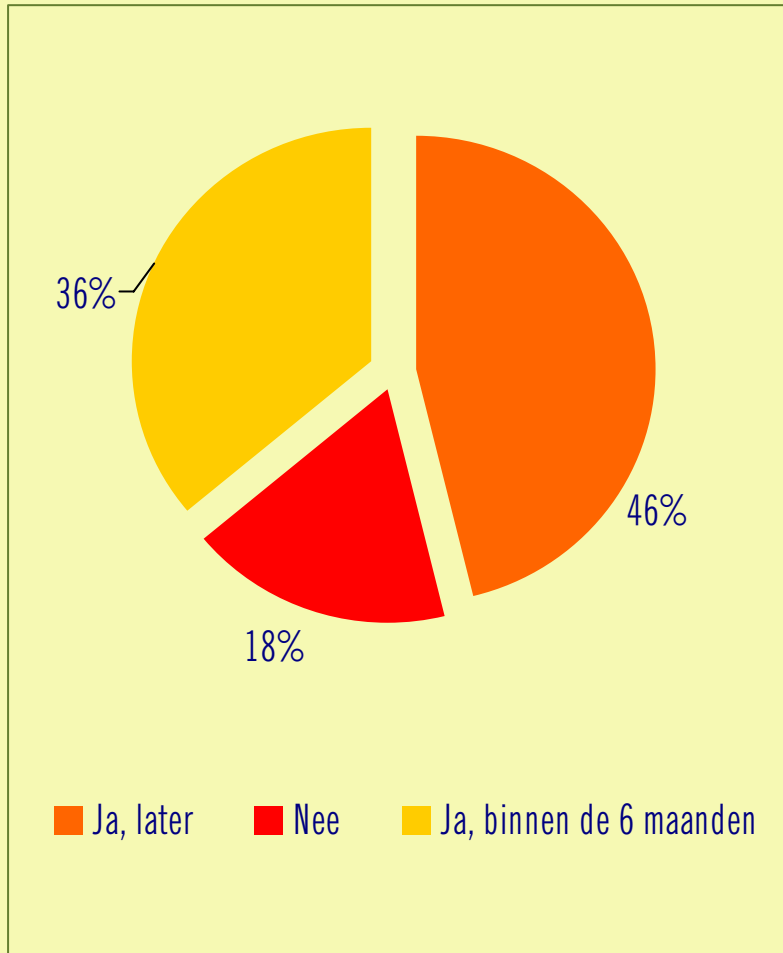


➤ Probeer je op dit moment om te stoppen met cannabis gebruiken?

- 2 op de 5 jongeren proberen momenteel om te stoppen met cannabis gebruiken.
- Er zijn meer jongeren die proberen te stoppen in het technisch onderwijs (84%), in de lage sociale groepen (69%) of in de eenoudergezinnen met de moeder alleen (61%).
- 3 op de 5 jongeren proberen niet om te stoppen.

Basis: huidige cannabisgebruikers

Toekomstig cannabisgebruik

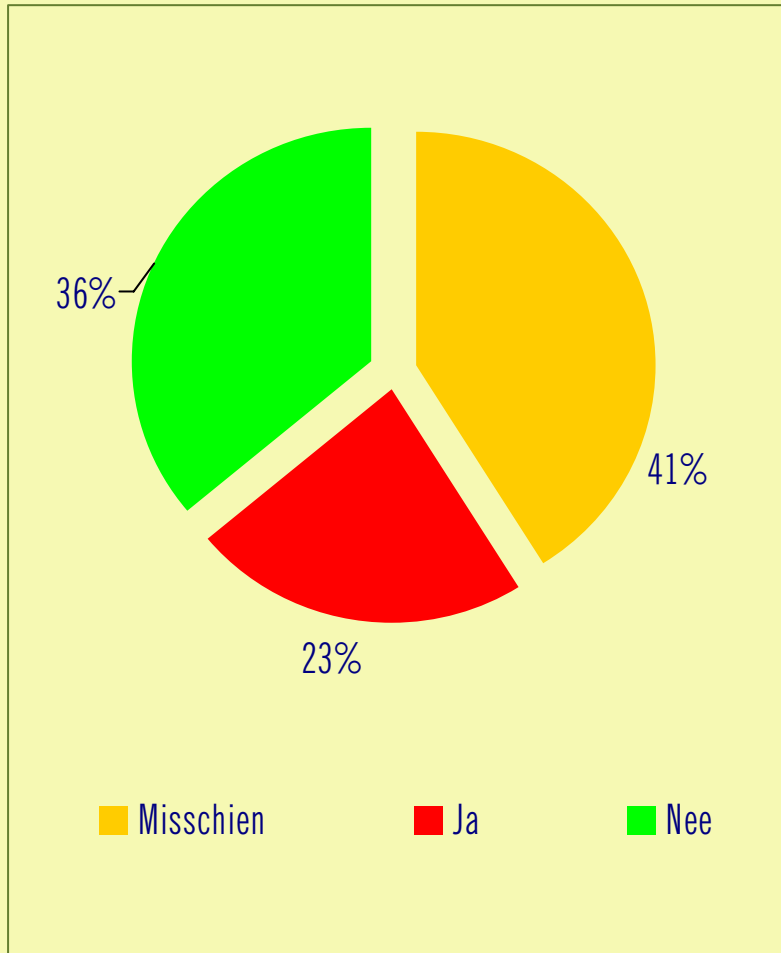


➤ Voorzie je te stoppen met cannabis gebruiken?

- Meer dan een derde van de jonge cannabisgebruikers die momenteel niet proberen om te stoppen, denken dat ze binnen de 6 maanden met hun cannabisgebruik zullen stoppen.
- Meer dan 2 op de 5 jongeren denken dat ze in de toekomst zullen stoppen, maar lijken ons onzekerder.
- Minder dan 1 op de 5 jongeren is niet van plan om te stoppen met cannabis gebruiken.

Basis: die momenteel niet proberen te stoppen

Toekomstig cannabisgebruik

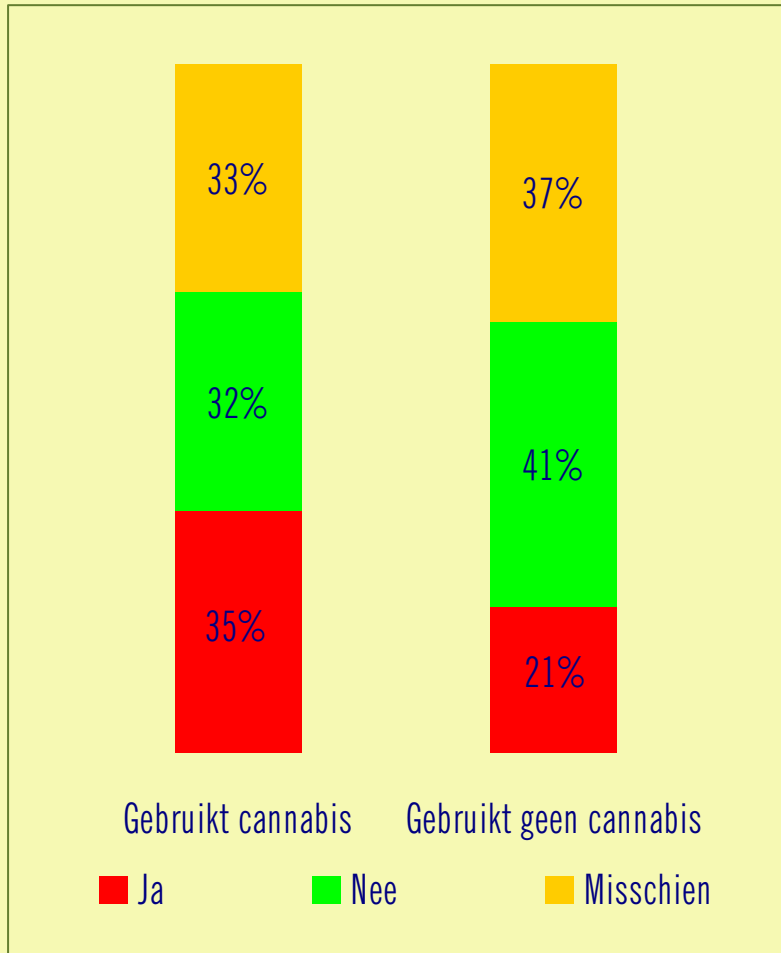


➤ Denk je dat je in de toekomst cannabis zult gebruiken?

- Meer dan 2 op de 5 jongeren denken eraan eventueel cannabis te gebruiken in de toekomst. 1 op de 4 jongeren verklaart dat hij/zij in de toekomst cannabis zal gebruiken en 1 op de 3 huidige gebruikers verklaart dat hij/zij ermee zal doorgaan.
- Minder dan 2 op de 5 jongeren zijn niet van plan cannabis te gebruiken in de toekomst. Maar dat gehalte neemt toe wanneer een jongere van zichzelf zegt dat hij/zij goed ingelicht is over cannabis.

Basis: respondenten (allemaal)

Toekomstig cannabisgebruik



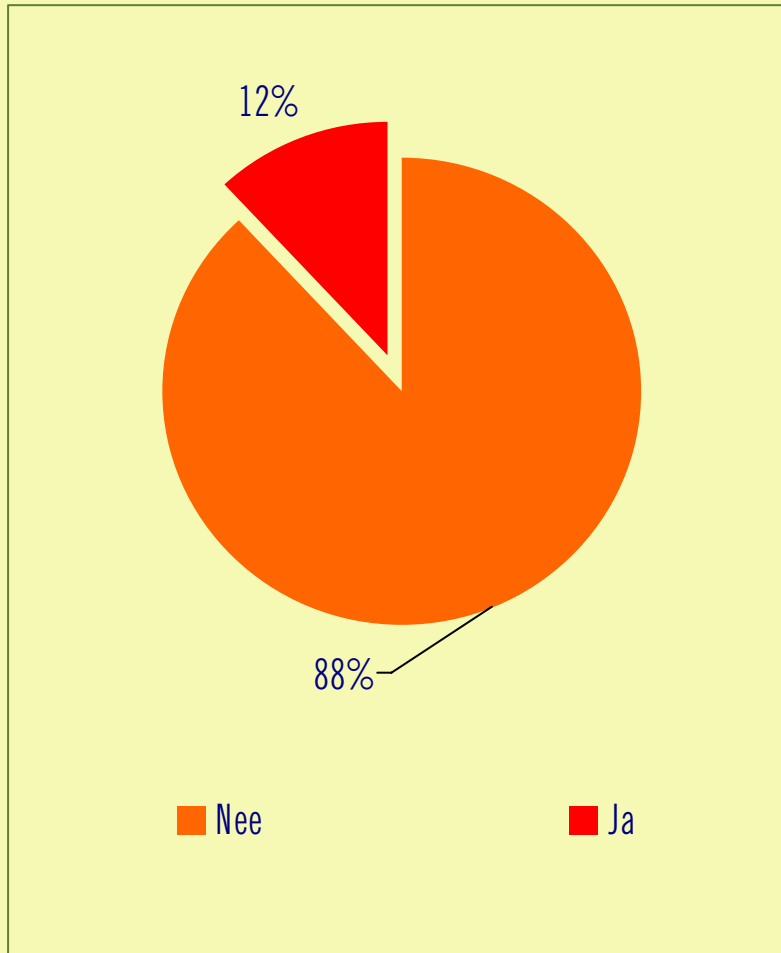
➤ Denk je dat je in de toekomst cannabis zult gebruiken?

Het gebruik heeft een invloed:

- Wie geen cannabis gebruiken zijn met meer om te verklaren dat ze in de toekomst geen cannabis zullen gebruiken.
- Daar staat tegenover dat nog altijd 1 op de 5 verklaart dat hij/zij wel cannabis zal gebruiken in de toekomst.

Basis: respondenten (allemaal)

Verslaving aan cannabis



➤ Voel je je verslaafd aan cannabis?

- Slechts 1 op de 8 jongeren verklaart dat hij/zij zich verslaafd voelt aan cannabis.
- Maar meer dan de helft is niet van plan om zijn/haar gebruik van dat product te stoppen.

Basis: huidige cannabisgebruikers

De ouders informeren

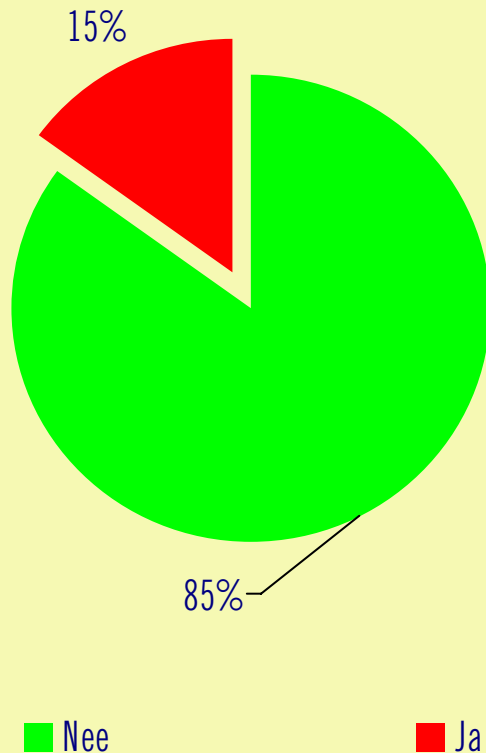


➤ Zijn je ouders op de hoogte?

- 25% van de cannabisgebruikers bevestigen dat hun ouders op de hoogte zijn van hun cannabisgebruik. Dat cijfer komt dicht in de buurt van wat werd opgetekend voor de tabaksconsumptie (23%).
- In vergelijking met vorig jaar zien we een afname van het aantal ouders dat weet dat de jongere cannabis gebruikt.

Basis: huidige en vroegere cannabisgebruikers

Instemming van de ouders

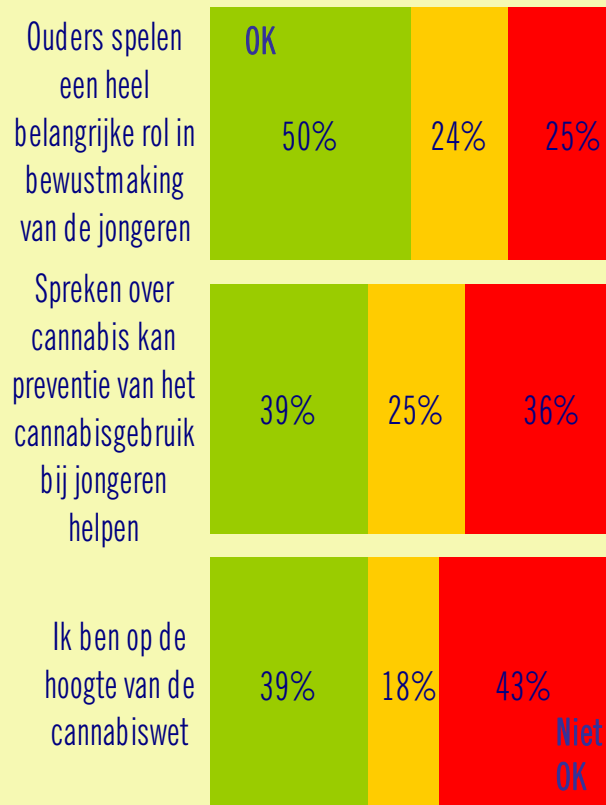


➤ Mijn ouders gaan ermee akkoord/zouden ermee instemmen dat ik cannabis gebruik...

- Minder dan 1 op de 7 jongeren verklaart dat de ouders instemmen of zouden instemmen met zijn/haar cannabisgebruik.
- Dat cijfer komt dicht in de buurt van het cijfer dat werd opgetekend voor ouders die instemmen met het feit dat hun kinderen roken (10%).

Basis: respondenten (allemaal)

Praten over cannabis

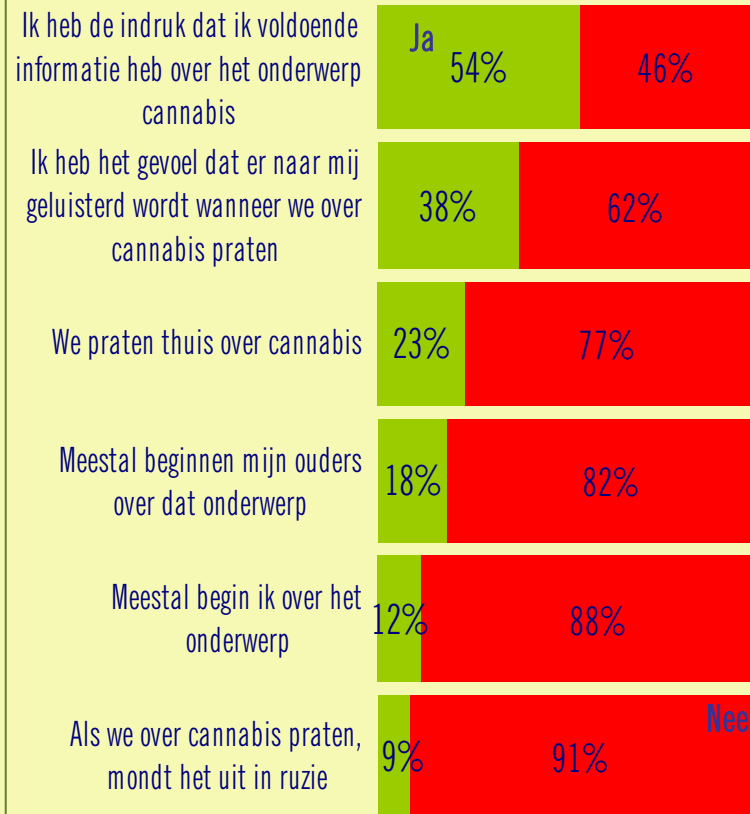


➤ Dialoog rond cannabis en voorlichting binnen het gezin

- 1 op de 2 jongeren denkt dat de ouders een essentiële rol spelen in de preventie van cannabisgebruik, maar hij/zij licht ze zelf niet in.
- Bijna 2 op de 5 jongeren verklaren dat over cannabis praten de preventie van cannabisgebruik kan helpen.
- Bijna 2 op de 5 jongeren denken dat ze de wet betreffende het cannabisgebruik kennen, maar er zijn meer jongeren die verklaren dat ze die wet niet kennen.

Basis: respondenten (1+2 = niet OK, 3 = ±, 4+5 = OK)

Praten over cannabis



➤ Dialoog rond en voorlichting binnen het gezin over cannabis

- Meer dan 1 op de 2 jongeren vindt dat hij/zij voldoende informatie krijgt over cannabis. Er is evenwel minder dan 1 op de 4 gezinnen dat thuis het thema cannabis aansnijdt. En dat gebeurt het meest op initiatief van de ouders en minder op initiatief van de jongeren. **De jongeren overschatten hun kennis in verband met cannabis.**
- Positief punt: ze voelen dat er naar hen geluisterd wordt wanneer het onderwerp besproken wordt, zelfs al verklaart 1 op de 10 jongeren dat gesprekken over cannabis in ruzie uitmonden.

Basis: respondenten

NEE JA

Verskil volgens profiel: praten over cannabis

- **De ouders spelen voor de jongeren een heel belangrijke rol inzake de preventie van cannabisgebruik**
 - Deze mening vinden we meer terug bij de jongeren in Wallonië (56%), in het kunstonderwijs (67%) en in het lager secundair onderwijs (60%). Deze jongeren behoren meer tot de lage sociale groepen (63%) dan tot de gemiddelde sociale groepen (42%). Deze mening wordt ook meer gedeeld door jongeren die niet verslaafd zijn (59%) en die niet tevreden zijn over zichzelf. Ze wonen niet bij één van hun ouders (64%).
- **Praten over cannabis kan cannabisgebruik bij de jongeren helpen voorkomen**
 - Deze mening komt vaker voor bij de Franstalige jongeren (44%), in het beroepsonderwijs (67%), bij jongeren die behoren tot de hoge sociale groepen (46%) en wonen in de Waalse steden (53%), in de Waalse landelijke gemeenten (53%) alsook in de Vlaamse kleine dorpen (50%). Dat standpunt vinden we ook meer terug in de grote gezinnen (52%), onder de jongeren die niet verslaafd zijn (45%) of die in een eenoudergezin leven met de moeder alleen (48%).

Verskil volgens profiel: praten over cannabis

- Ik ben op de hoogte van de wet op het cannabisgebruik
 - De Franstaligen (45%) verklaren meer dan de Nederlandstaligen (35%) dat ze op de hoogte zijn van de cannabiswet. Deze mening komt meer voor bij de jongeren in het kunstonderwijs (56%) en het beroepsonderwijs (58%). Deze jongeren wonen vaker in de Waalse steden (52%) of Waalse landelijke gemeenten (58%).
 - Deze mening is ook meer courant in de gezinnen met 4 personen (47%). Ze wordt ook vaker gedeeld door jongeren die niet verslaafd zijn (30%) en leven in een eenoudergezin met vader en moeder afwisselend (60%). Ze zijn niet gelukkig op school (60%) noch tevreden over zichzelf (44%).

Verskil volgens profiel: praten over cannabis

- **Ik heb de indruk dat ik voldoende informatie heb over het onderwerp cannabis**
 - Deze indruk komt vaker voor bij de Brusselaars (70%), in het hoger secundair onderwijs (66%), onder de lage sociale groepen (64%) en de inwoners van de Vlaamse steden (72%), onder de gezinnen met 2 personen (90%), de eenoudergezinnen met de moeder alleen (63%) of met vader en moeder afwisselend (68%), onder de jongeren die niet gelukkig zijn op school (67%) noch tevreden zijn over zichzelf (61%) of onder de niet-verslaafden (44%).
- **Ik heb het gevoel dat er naar mij geluisterd wordt wanneer we over cannabis praten**
 - De meisjes (45%) hebben meer dat gevoel dan de jongens (30%). Deze jongeren wonen meer in Waalse kleine dorpen (71%) en behoren tot gezinnen met 4 personen (47%), gezinnen met 2 personen (67%), eenoudergezinnen met de vader alleen (52%) of eenoudergezinnen met vader en moeder afwisselend (51%). Ze delen ook meer dat gevoel onder de hoge sociale groepen (46%).

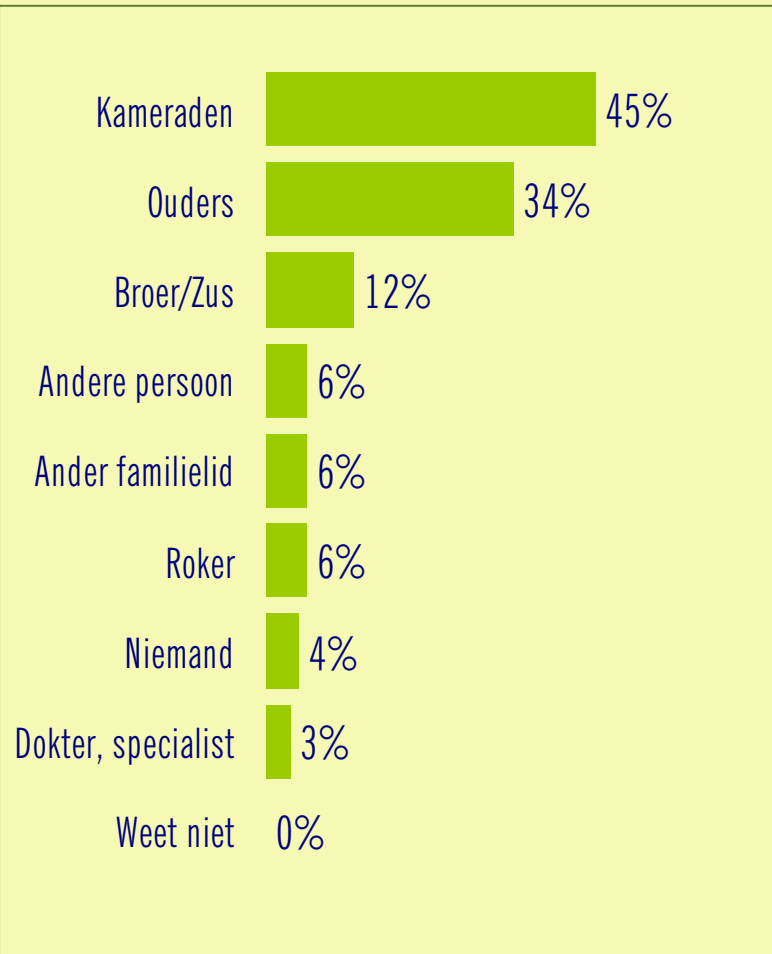
Verskil volgens profiel: praten over cannabis

- **We praten thuis over cannabis**
 - De meisjes (31%) praten over cannabis thuis. Deze houding komt meer voor onder de jongeren in Brussel (50%), in het kunstonderwijs (49%), bij de Franstaligen (32%), onder de gemiddelde sociale groepen (29%), bij de inwoners van de Waalse kleine dorpen (67%), onder de jongeren die deel uitmaken van gezinnen met 2 personen (62%) en van eenoudergezinnen met de vader alleen (58%) of met vader en moeder afwisselend (41%), onder de jongeren die niet tevreden zijn over zichzelf (36%) noch over hun gezinsleven (33%) noch over de plaats waar ze wonen (38%).
- **Meestal zijn het mijn ouders die de discussie over cannabis beginnen**
 - Deze vaststelling komt meer voor onder de jongeren in het kunstonderwijs (53%), in Brussel (27%) en in Wallonië (25%) meer dan in Vlaanderen (13%). In Wallonië wonen ze meestal in kleine dorpen (53%) of landelijke gemeenten (39%).
 - Deze mening wordt ook meer gedeeld door jongeren die deel uitmaken van een eenoudergezin met vader en moeder afwisselend (39%). Ze komt ook meer voor onder de jongeren die niet tevreden zijn over de plaats waar ze wonen (38%).

Verskil volgens profiel: praten over cannabis

- **Meestal begin ik de discussie over cannabis**
 - De meisjes (16%) zijn meer van deze mening dan de jongens (8%). Ze komt ook meer voor bij de jonge Brusselaars (33%) in het kunstonderwijs (30%) en in het lager secundair onderwijs (18%). Het gaat vaker om Franstaligen (18%) dan om Nederlandstaligen (5%). Deze jongeren wonen vaker in Brussel (27%) en in de Waalse steden (19%). Deze mening wordt ook meer gedeeld door jongeren die afkomstig zijn uit grote gezinnen (17%) of uit eenoudergezinnen met vader en moeder afwisselend (20%) die niet tevreden zijn over de plaats waar ze wonen (21%).
- **Als we over cannabis praten, komt er ruzie van**
 - De meisjes (13%) zijn meer van deze mening dan de jongens (5%), net als de Brusselaars (18%) of jongeren in het technisch onderwijs (15%), de Franstaligen (15%), de lage sociale groepen (14%), de inwoners van de Waalse steden (26%) of landelijke gemeenten (22%).
 - Deze mening wordt ook meer gedeeld door jongeren die deel uitmaken van grote gezinnen (14%) of van eenoudergezinnen met vader en moeder afwisselend (23%).

Praten over cannabis



➤ Als je met iemand over cannabis zou moeten praten, met wie zou dat dan zijn?

- Meer dan 1 op de 2 jongeren zou met zijn ouders of met zijn vriend(inn)en over dit onderwerp willen praten.
- De mening van de leeftijdgenoten (vrienden) is belangrijker dan de mening van de vaders (ouders) als het over cannabis gaat.
- De getuigenissen van een roker of van een vriend of van een dokter kunnen interessant zijn. De jongeren vinden evenwel dat de kameraden de belangrijkste betrokkenen blijven.

Basis: respondenten

Verschil volgens profiel: met wie kun je praten over cannabis?

- **Vrienden, vriendinnen**

- Deze keuze wordt meer gemaakt door de jongeren in Vlaanderen (64%), in het beroepsonderwijs (82%) en in het 3^{de} en 4^{de} middelbaar (58%). Deze jongeren wonen vaker in de Vlaamse steden (80%) of de Vlaamse landelijke gemeenten (74%). Deze mening komt ook meer voor in de hoge sociale groepen (52%), in de gezinnen met 3 personen (54%), in de eenoudergezinnen met vader en moeder afwisselend (31%) en onder de jongeren van 15 (56%) en 16 jaar (53%). Ze zijn vaker niet tevreden over hun gezinsleven (56%) noch over de plaats waar ze wonen (61%).

- **Ouders**

- Deze keuze wordt meer gemaakt onder de jonge Nederlandstaligen (40%) dan bij de Franstaligen (28%). Ze komt ook meer voor in het lager secundair onderwijs (59%): dus op jongere leeftijd dan zij die kiezen voor hun vrienden. Deze jongeren wonen meer in de Vlaamse kleine dorpen (44%) en in de Vlaamse steden (19%), en we zien het ook meer in de Waalse steden (20%). Deze mening wordt ook meer gedeeld door de lage sociale groepen (28%), in de gezinnen met 2 personen (56%), met 4 personen (45%) en de eenoudergezinnen met vader en moeder afwisselend (45%). Ze zijn heel vaak niet tevreden over zichzelf (24%), maar wel gelukkig op school (40%).

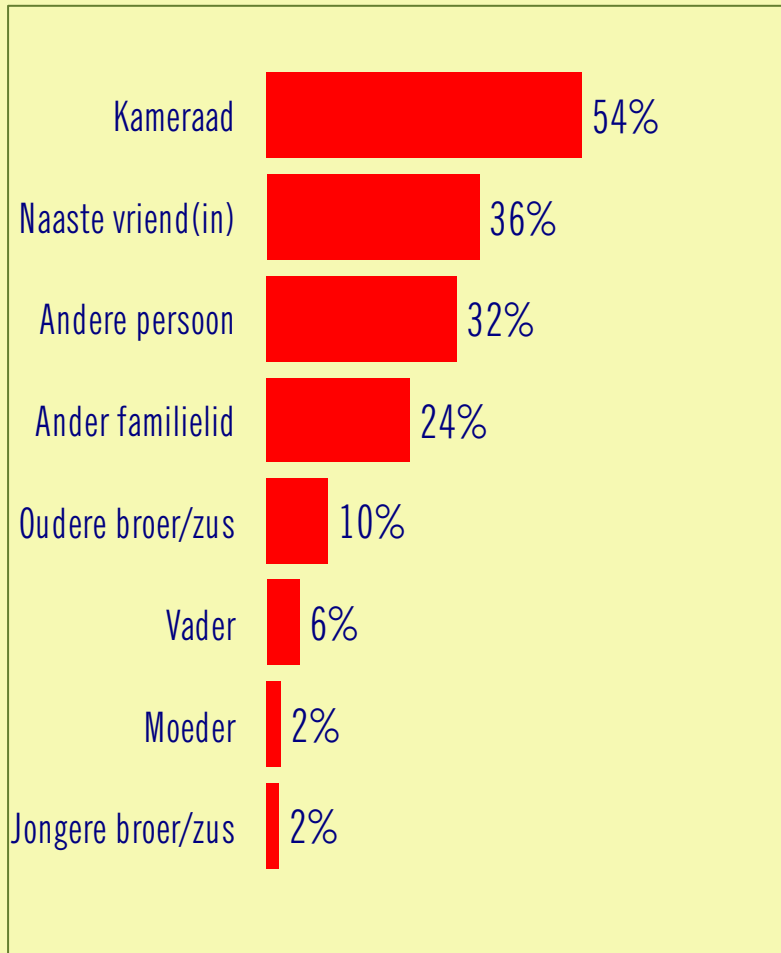
Verschil volgens profiel: met wie kun je praten over cannabis?

- **Broer, zus**
 - Deze keuze wordt meer gemaakt door de jonge Brusselaars (25%), in het beroepsonderwijs (32%), door de Franstaligen (16%), door de inwoners van de Waalse kleine dorpen (29%), in de eenoudergezinnen met de vader alleen (31%) of door de jongeren die niet gelukkig zijn op school (24%).
- **Andere**
 - Deze keuze komt vaker voor bij de jonge Brusselaars (14%), in het kunstonderwijs (18%), in de lage sociale groepen (12%) of bij de jongeren die niet verslaafd zijn aan cannabis (10%).
 - Deze keuze wordt ook meer gemaakt door jongeren die deel uitmaken van een gezin met meer dan 5 personen (12%).
- **Ander familielid**
 - Deze keuze komt meer voor bij de jongeren die wonen in de Waalse steden (15%) en de Waalse landelijke gemeenten (14%). Deze keuze vinden we ook vaker terug bij de jongeren die deel uitmaken van een eenoudergezin met de moeder alleen (12%).

Verschil volgens profiel: met wie kun je praten over cannabis?

- **Roker**
 - Deze keuze komt meer voor bij de jongeren in Wallonië (10%) in het technisch onderwijs (13%). Deze jongeren zijn niet verslaafd (11%) en wonen vaker in een Waalse landelijke gemeente.
- **Niemand**
 - Deze keuze komt meer voor bij de jonge Franstaligen (8%) die deel uitmaken van grote gezinnen (8%) of die wonen in Waalse steden (13%). Deze jongeren zijn talrijker vertegenwoordigd onder diegene die niet gelukkig op school (12%).
- **Dokter, specialist**
 - Deze keuze wordt meer gemaakt door de jongeren in het kunstonderwijs (18%) of die in Waalse stad wonen (8%). Deze keuze komt ook meer voor onder de jongeren die niet tevreden zijn over de plaats waar ze wonen (9%), noch over hun gezinsleven (12%), noch over zichzelf (12%) en die problemen hebben om een goede verstandhouding met hun vrienden te hebben (24%).

Cannabisgebruik in de entourage



➤ Wie in je entourage gebruikt cannabis?

- Meer dan 1 op de 2 jongeren heeft omgang met kameraden die cannabis gebruiken.
- Meer dan 1 op de 3 jongeren heeft contact met naaste vrienden die cannabis gebruiken.
- Bijna 1 op de 4 jongeren kent in zijn familie iemand (buiten de naaste gezinskern) die cannabis gebruikt.
- 1 op de 10 jongeren heeft oudere broer(s) of zus(sen) die cannabis gebruikt (gebruiken).

Basis: respondenten

Verschil volgens profiel: wie gebruikt cannabis?

- **Kameraad**

- Deze invloed speelt meer bij de jongeren in het kunstonderwijs (81%) of het beroepsonderwijs (71%) of het 3^{de} en 4^{de} middelbaar (69%), onder de inwoners van Brussel (88%) of van Vlaanderen (87%), onder de jongeren die leven in gezinnen met 4 personen (64%) of in een eenoudergezin met de vader alleen (84%) of met de moeder alleen (41%), onder de jongeren die niet tevreden zijn over de plaats waar ze leven (75%) maar wel gelukkig zijn op school (47%).

- **Naaste vriend(in)**

- De meisjes (45%) zijn vaker in deze situatie, net als de jongeren in het kunstonderwijs (84%) of het beroepsonderwijs (61%), die vaker in Brussel wonen (62%) en die leven in een eenoudergezin met de vader alleen (61%) of die niet tevreden zijn over de plaats waar ze leven (56%), noch over hun gezinsleven (52%), noch over zichzelf (51%).

Verskil volgens profiel: wie gebruikt cannabis?

- **Andere persoon**

- Deze invloed komt meer voor bij de jongeren in het kunstonderwijs (73%) of het 3^{de} en 4^{de} middelbaar (50%). Deze jongeren wonen vaker in het Brussels Hoofdstedelijk Gewest (54%) of in Vlaanderen (48%) dan in Wallonië (17%). Het gaat vaker om Nederlandstaligen (45%) dan om Franstaligen (26%). Deze jongeren leven in gezinnen met meer dan 5 personen (20%) of in een eenoudergezin met de vader alleen (21%) of met de moeder alleen (23%). We vinden ze ook vaker terug onder de jongeren die niet tevreden zijn over de plaats waar ze leven (62%) maar wel gelukkig zijn op school (26%).

- **Ander familielid**

- Deze vaststelling komt meer voor bij de jongeren in het kunstonderwijs (43%). Deze jongeren wonen vaker in het Brussels Gewest (89%) of behoren tot de hoge sociale groepen (14%) en tot een eenoudergezin met de vader alleen (51%).

Verschil volgens profiel: wie gebruikt cannabis?

- **Oudere broer of zus**
 - Dat horen we vooral bij de meisjes (18%), in het kunstonderwijs (54%), in het Brusselse Gewest (55%) of in een Waalse landelijke gemeente (22%), bij de lage sociale groepen (18%), in de eenoudergezinnen met de vader alleen (23%) of met vader en moeder afwisselend (24%).
- **Vader, moeder**
 - Dit komt vaker voor bij de jongeren in het kunstonderwijs (24%). Deze jongeren wonen vaker in het Brusselse Gewest (45%) of leven in een eenoudergezin met de vader en moeder afwisselend (24%).
- **Jongere broer of zus (profiel dat nauw aansluit bij oudere broers/zussen)**
 - Deze vaststelling komt vaker voor in het kunstonderwijs (16%). Deze jongeren wonen meer in het Brusselse Gewest (15%), of ze leven in een eenoudergezin met de vader alleen (10%) of in een eenoudergezin met vader en moeder afwisselend (13%).

Conclusies

- Net zoals voor tabak geldt, hebben de leeftijd, het onderwijstype en de leefomgeving (vrienden, school, familie) een invloed op het gebruik van cannabis en ecstasy bij de jongeren.
 - De invloed van de leeftijdgenoten is een bepalende factor voor het uitproberen van cannabis of ecstasy. De jongeren zijn heel gevoelig voor aansporingen/uitnodigingen vanuit hun entourage (vriendenkring, schoolvrienden, broer/zus, familie). Ze zullen gemakkelijker ingaan op de uitnodiging om een eerste dosis te gebruiken. Dit gebruiken gebeurt vaak in een feestelijke context en in het gezelschap van vriend(inn)en.
 - De jongeren in het technisch, het beroeps- en vooral het kunstonderwijs, woonachtig in de grote steden en ontevreden over hun leefwijze, zijn meer geneigd om deze drugs te gebruiken.
 - Als algemene regel geldt dat 1 op de 2 jongeren vindt dat hij/zij genoeg informatie beschikbaar heeft over cannabis, maar er wordt zelden in familiekring over gesproken. Ze spreken er liever over met hun vriend(inn)en. 1 op de 2 jongeren kent onder zijn vrienden en kameraden andere jongeren die cannabis gebruiken.

Conclusies

- In vergelijking met 2005 stellen de jongeren het uitproberen van cannabis langer uit. Het is een feit dat het aantal jongeren dat cannabis aangeboden gekregen heeft, sterk is afgenomen. Meer nog: het aantal gebruikers stabiliseert. Daar staat tegenover dat de gebruikte hoeveelheid toeneemt bij de huidige gebruikers die vinden dat kiezen voor een kwaliteitsproduct en de hoeveelheid beperken het mogelijk om het gebruik onder controle te houden. En de meeste gebruikers verklaren dat ze niet willen stoppen. Die vaststelling is zorgwekkend want ze onderstreept dat het product als onschuldig wordt afgedaan.
- Wat het ecstasygebruik betreft is het aantal gebruikers heel licht toegenomen, maar het gebruikte volume afgenomen. Wanneer een jongere contact heeft gehad met iemand die hem/haar deze drug heeft aangeboden, neemt het risico voor toekomstig gebruik met een factor 9 toe.

Conclusies

- Er zijn vele redenen om drugs te gebruiken:
 - Voor cannabis: plezier, ontspanning en sterke emoties nastreven zijn de meest genoemde redenen, ook al hebben de meeste gebruikers de neveneffecten, zowel op fysiologisch als op sociaal vlak, al aan den lijve ondervonden.
 - Voor ecstasy: vermoeidheid tegengaan, plezier en sterke emoties nastreven zijn de meest genoemde redenen, ook al hebben de meeste gebruikers de neveneffecten, zowel op fysiologisch als op sociaal vlak, al aan den lijve ondervonden.

Verantwoordelijke uitgever :
Marc Vandercammen

OIVO
Stichting van openbaar nut
Paapsemlaan 20 - 1070 BRUSSEL
Tel. 02/547.06.11 - Fax. 02/547.06.01
www.oivo.be

Uitgave 2006
Catalogusref. — 825-06

D 2006-2492-102
©OIVO

Prijs : 86 €

Overnames voor niet-commerciële doeleinden toegestaan mits bronvermelding